



# MONITOR POLITICO



12 APRILE 2013

**NOTA METODOLOGICA**

Titolo del sondaggio	<b>VERSO LE ELEZIONI POLITICHE</b>
Soggetto che ha realizzato il sondaggio	<b>TECNE'</b>
Soggetto committente	<b>SKY</b>
Soggetto acquirente	<b>SKY</b>
Data o periodo in cui è stato realizzato il sondaggio	<b>9-10 aprile 2013</b>
Mezzo di comunicazione di massa sul quale è stato o diffuso il sondaggio	<b>TV SATELLITARE</b>
Data di diffusione	<b>12 aprile 2013</b>
Popolazione di riferimento	<b>POPOLAZIONE ITALIANA MAGGIORENNE</b>
Estensione territoriale del sondaggio	<b>TERRITORIO NAZIONALE</b>
Metodo di campionamento e ponderazione	<b>CAMPIONE PROBABILISTICO ARTICOLATO PER SESSO, ETA', AREA GEOGRAFICA, AMPIEZZA CENTRI - PONDERAZIONE ALL'UNIVERSO SOCIODEMOGRAFICO E POLITICO</b>
Consistenza numerica del campione	<b>1.000 INTERVISTATI</b>
Rappresentatività del campione	<b>CAMPIONE RAPPRESENTATIVO PER SESSO, ETA', AREA AGEOGRAFICA E AMPIEZZA CENTRI - MARGINE D'ERRORE +/- 3,1%</b>
Metodo di raccolta delle informazioni	<b>TELEFONICO CON SISTEMA CATI</b>

**INTENZIONI DI VOTO – CAMERA DEI DEPUTATI**

Se si votasse oggi quale partito voterebbe alla Camera dei Deputati?

	OGGI	4 aprile	26 marzo	POL '13
PD	27,0%	26,8%	26,0%	25,4%
SEL	3,6%	3,3%	2,5%	3,2%
CENTRO DEMOCRATICO	0,4%	0,3%	0,4%	0,5%
SVP	0,4%	0,4%	0,4%	0,4%
PDL	26,1%	25,4%	24,7%	21,6%
LEGA NORD	4,5%	4,0%	3,8%	4,1%
FRATELLI D'ITALIA	2,0%	1,8%	1,7%	2,0%
LA DESTRA	0,4%	0,5%	0,4%	0,6%
ALTRI DI CENTRODESTRA	0,3%	0,5%	0,7%	0,9%
M5S	23,8%	24,5%	26,2%	25,6%
SCELTA CIVICA (MONTI)	6,4%	7,0%	7,1%	8,3%
UDC	2,0%	2,1%	2,0%	1,8%
FLI	0,2%	0,2%	0,3%	0,5%
RIVOLUZIONE CIVILE	0,8%	1,2%	1,4%	2,3%
ALTRI	2,1%	2,0%	2,4%	2,8%
<b>INCERTI - NON VOTO</b>	<b>36,3%</b>	<b>33,2%</b>	<b>32,1%</b>	<b>27,5%</b>

*esclusa Valle d'Aosta e il voto estero*

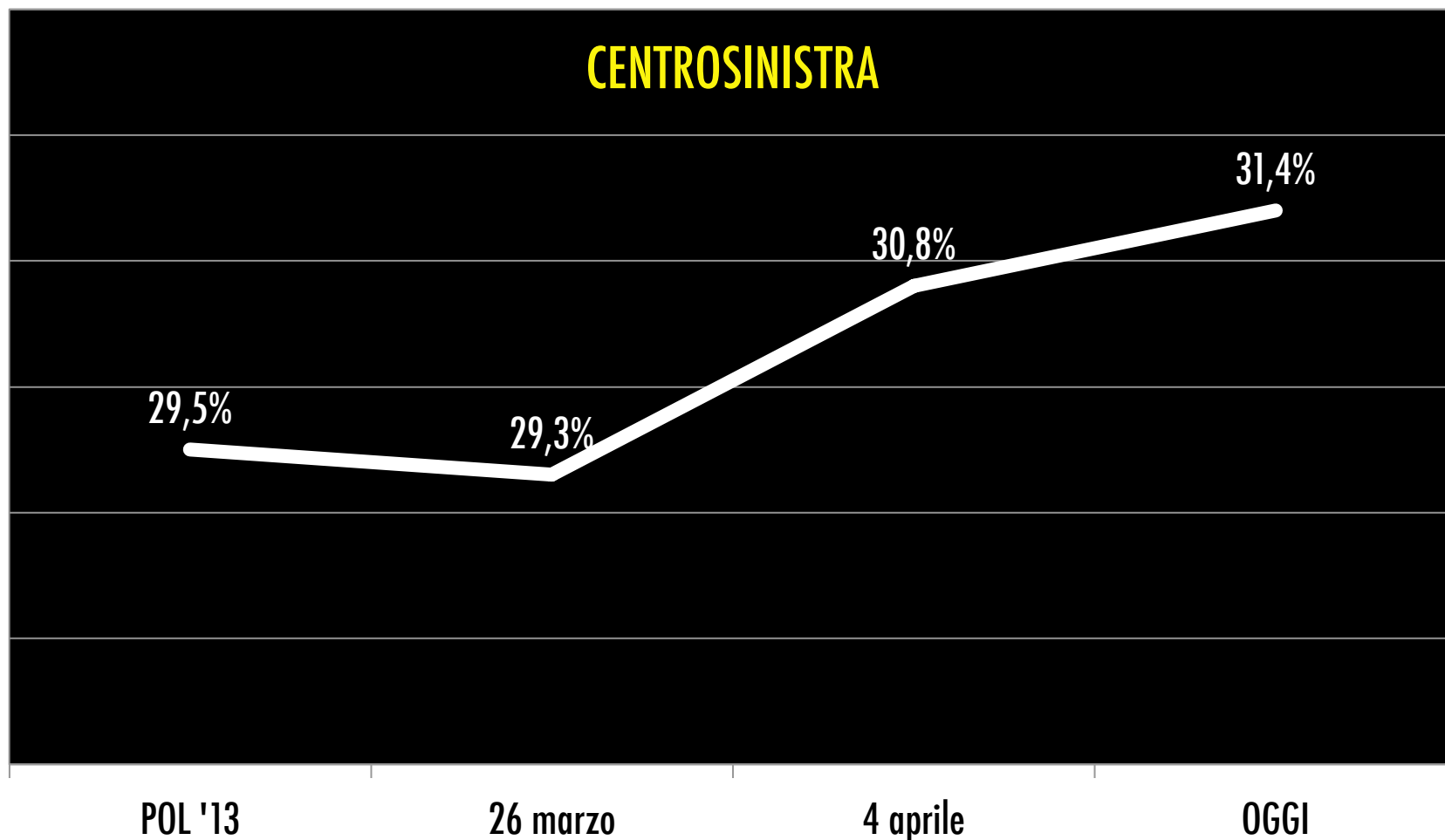
**INTENZIONI DI VOTO – CAMERA DEI DEPUTATI**

Se si votasse oggi quale partito voterebbe alla Camera dei Deputati?

	OGGI	4 aprile	26 marzo	POL '13
<b>CENTROSINISTRA</b>	31,4%	30,8%	29,3%	29,5%
<b>CENTRODESTRA</b>	33,3%	32,2%	31,3%	29,2%
<b>MOVIMENTO 5 STELLE</b>	23,8%	24,5%	26,2%	25,6%
<b>AREA MONTI</b>	8,6%	9,3%	9,4%	10,6%
<b>ALTRI</b>	2,9%	3,2%	3,8%	5,1%

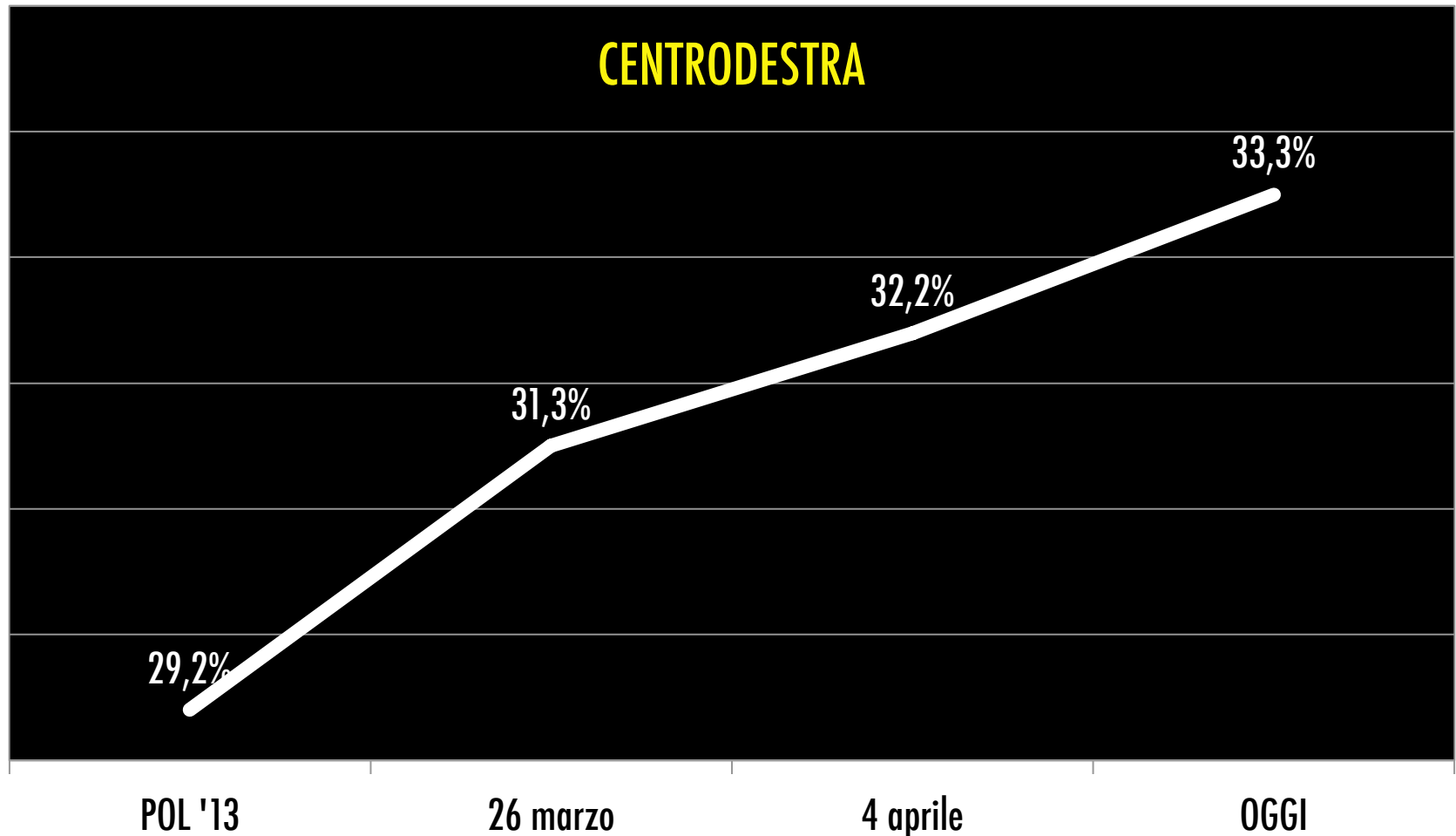
**INTENZIONI DI VOTO – CAMERA DEI DEPUTATI**

Se si votasse oggi quale partito voterebbe alla Camera dei Deputati?



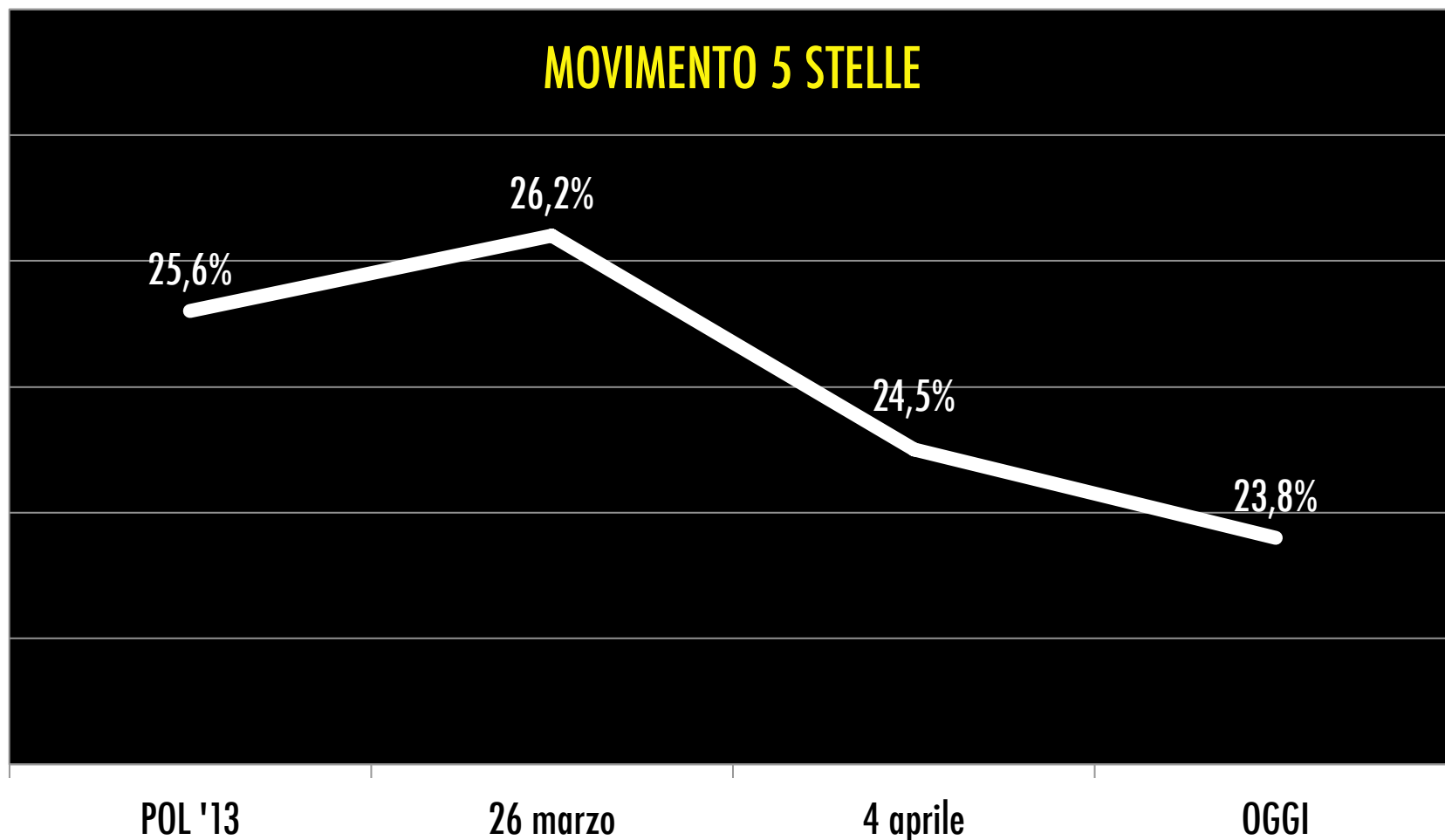
**INTENZIONI DI VOTO – CAMERA DEI DEPUTATI**

Se si votasse oggi quale partito voterebbe alla Camera dei Deputati?



**INTENZIONI DI VOTO – CAMERA DEI DEPUTATI**

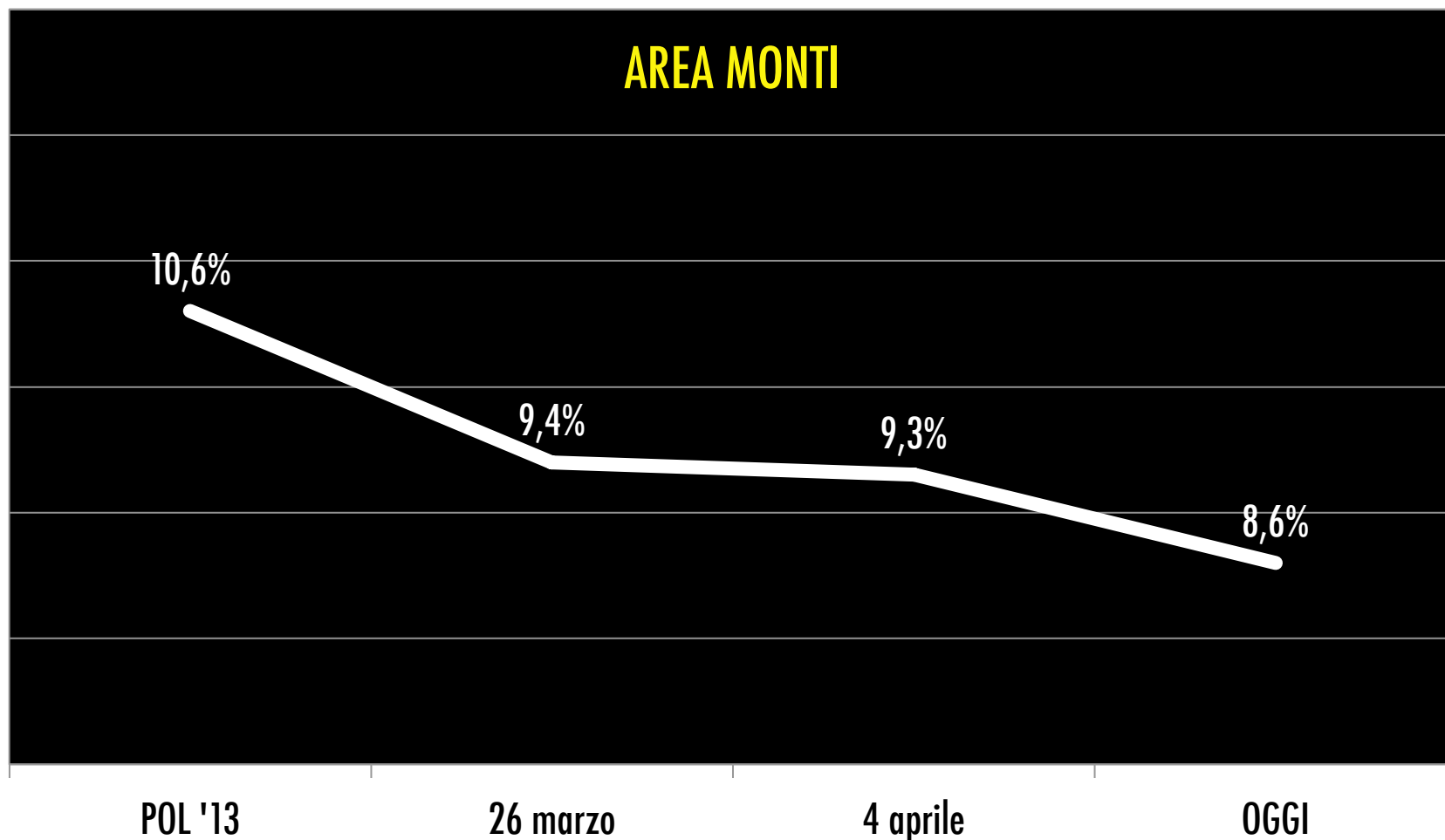
Se si votasse oggi quale partito voterebbe alla Camera dei Deputati?



**INTENZIONI DI VOTO - CAMERA**

Se si votasse oggi quale partito voterebbe alla Camera dei Deputati?

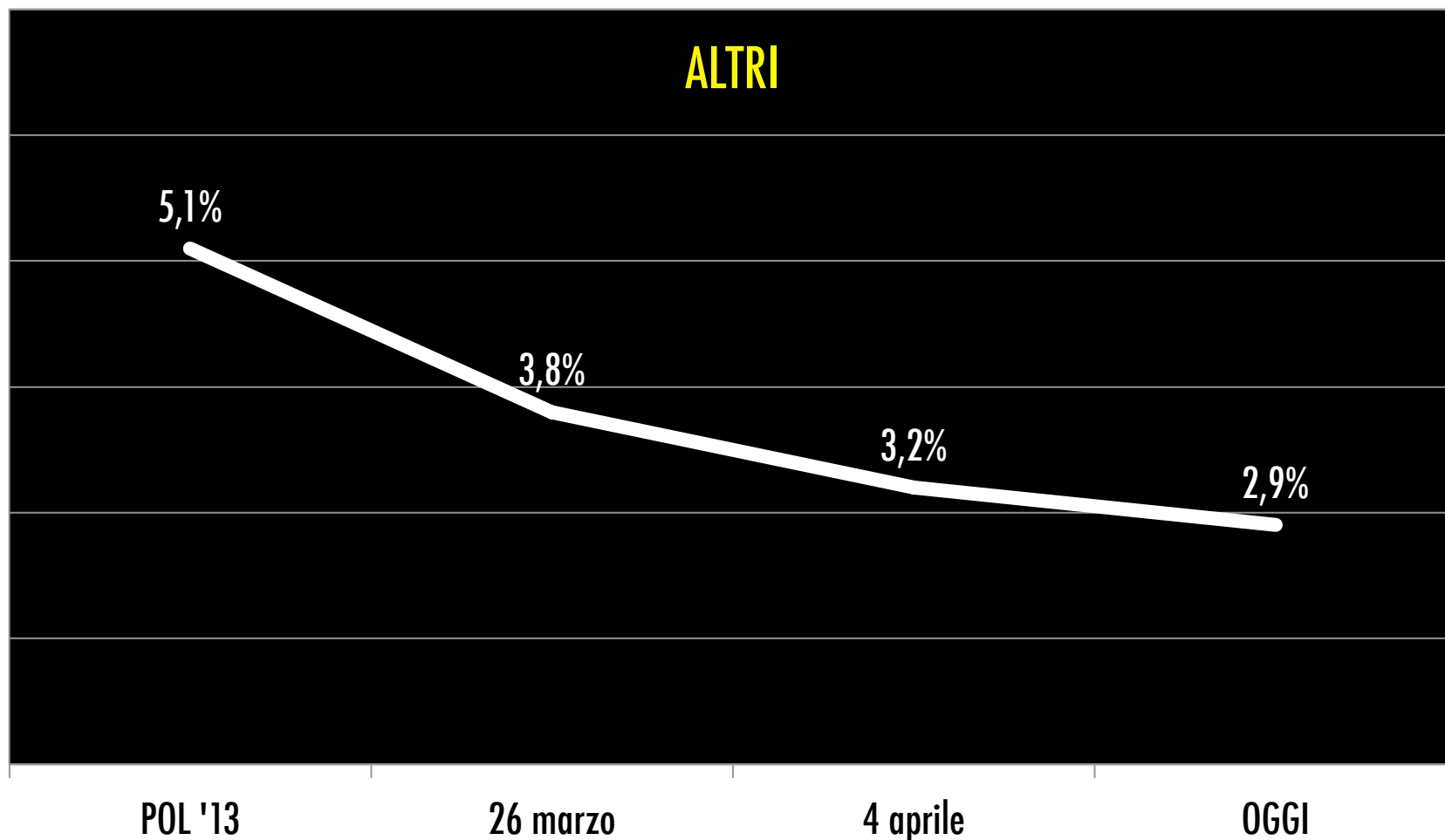
**AREA MONTI**





**INTENZIONI DI VOTO – CAMERA DEI DEPUTATI**

Se si votasse oggi quale partito voterebbe alla Camera dei Deputati?



## INTENZIONI DI VOTO – SENATO

Se si votasse oggi quale partito voterebbe al Senato?

	OGGI	4 aprile	26 marzo	POL '13
PD	29,1%	29,0%	28,1%	27,4%
SEL	3,4%	3,0%	2,4%	3,0%
CENTRO DEMOCRATICO	0,4%	0,3%	0,4%	0,5%
ALTRI DI CENTROSINISTRA	0,4%	0,6%	0,5%	0,7%
PDL	26,9%	26,3%	25,3%	22,3%
LEGA NORD	4,7%	4,2%	3,9%	4,3%
FRATELLI D'ITALIA	1,9%	1,8%	1,5%	1,9%
LA DESTRA	0,5%	0,6%	0,5%	0,7%
ALTRI DI CENTRODESTRA	0,5%	0,7%	1,0%	1,5%
M5S	22,1%	22,9%	24,5%	23,8%
CON MONTI PER L'ITALIA	7,0%	7,8%	8,0%	9,1%
RIVOLUZIONE CIVILE	0,6%	0,9%	1,0%	1,8%
ALTRI	2,5%	1,9%	2,9%	3,0%
<b>INCERTI - NON VOTO</b>	<b>36,5%</b>	<b>33,0%</b>	<b>32,4%</b>	<b>27,6%</b>

*escluso Trentino A.A., Valle d'Aosta e il voto estero*

**INTENZIONI DI VOTO – SENATO**

Se si votasse oggi quale partito voterebbe al Senato?

	OGGI	4 aprile	26 marzo	POL '13
CENTROSINISTRA	33,3%	32,9%	31,4%	31,6%
CENTRODESTRA	34,5%	33,6%	32,2%	30,7%
MOVIMENTO 5 STELLE	22,1%	22,9%	24,5%	23,8%
AREA MONTI	7,0%	7,8%	8,0%	9,1%
ALTRI	3,1%	2,8%	3,9%	4,8%

**SIMULAZIONE SUL SENATO****SEGGI**

	OGGI	POL '13
CENTROSINISTRA	119	123
CENTRODESTRA	135	117
MOVIMENTO 5 STELLE	52	54
AREA MONTI	7	19
ALTRI	2	2

LA SIMULAZIONE E' STATA EFFETTUATA APPLICANDO A LIVELLO REGIONALE LE DINAMICHE DEL CONSENSO REGISTRATE A LIVELLO NAZIONALE