



The logo for "sky TG24 MONITOR POLITICO" is presented in a dark red, rounded rectangular box with a gradient. The word "sky" is in a yellow, lowercase, sans-serif font. "TG24" is in a white, uppercase, sans-serif font. Below the box, the words "MONITOR POLITICO" are written in a bold, uppercase, sans-serif font, with "MONITOR" in dark red and "POLITICO" in a lighter red.

11 OTTOBRE 2013

NOTA METODOLOGICA

Titolo del sondaggio	MONITOR POLITICO
Soggetto che ha realizzato il sondaggio	TECNE'
Soggetto committente	SKY
Soggetto acquirente	SKY
Data o periodo in cui è stato realizzato il sondaggio	10 ottobre 2013
Mezzo di comunicazione di massa sul quale è stato diffuso il sondaggio	TV SATELLITARE
Data di diffusione	11 ottobre 2013
Popolazione di riferimento	POPOLAZIONE ITALIANA MAGGIORENNE
Estensione territoriale del sondaggio	TERRITORIO NAZIONALE
Metodo di campionamento e ponderazione	CAMPIONE PROBABILISTICO ARTICOLATO PER SESSO, ETA', AREA GEOGRAFICA, AMPIEZZA CENTRI - PONDERAZIONE ALL'UNIVERSO SOCIODEMOGRAFICO E POLITICO
Consistenza numerica del campione	1.000 INTERVISTATI
Rappresentatività del campione	CAMPIONE RAPPRESENTATIVO PER SESSO, ETA', AREA AGEOGRAFICA E AMPIEZZA CENTRI - MARGINE D'ERRORE +/- 3,1%
Metodo di raccolta delle informazioni	TELEFONICO CON SISTEMA CATI

INTENZIONI DI VOTO PER PARTITO







Se si votasse oggi quale partito voterebbe alla Camera dei Deputati?

	10 OTTOBRE	3 OTTOBRE	POL '13	rispetto alla precedente rilevazione
PD	29,2%	30,1%	25,4%	▼
PDL-FI	23,7%	22,3%	21,6%	▲
M5S	23,1%	22,4%	25,6%	▲
LEGA NORD	4,3%	4,7%	4,1%	▼
SCelta CIVICA	4,2%	4,6%	8,3%	▼
SEL	4,2%	4,0%	3,2%	▲
FRATELLI D'ITALIA	2,7%	3,0%	2,0%	▼
UDC	2,2%	2,4%	1,8%	▼
ALTRI	6,4%	6,5%	8,0%	▼
INCERTI - NON VOTO	49,7%	51,3%	27,5%	

Sono indicati i partiti che ottengono almeno il 2% delle indicazioni di voto

INTENZIONI DI VOTO PER COALIZIONE

Se si votasse oggi quale partito voterebbe alla Camera dei Deputati?

	10 OTTOBRE	3 OTTOBRE	POL '13	rispetto alla precedente rilevazione
CENTROSINISTRA (PD-SEL-ALTRI)	34,1%	34,8%	29,5%	
CENTRODESTRA (PDL-LEGA-ALTRI)	31,6%	31,1%	29,2%	
MOVIMENTO 5 STELLE	23,1%	22,4%	25,6%	
CENTRO (SCELTA CIVICA-UDC)	6,4%	7,0%	10,6%	
SINISTRA (PRC-IDV-ALTRI)*	3,4%	3,0%	2,3%	
ALTRI	1,4%	1,7%	2,8%	

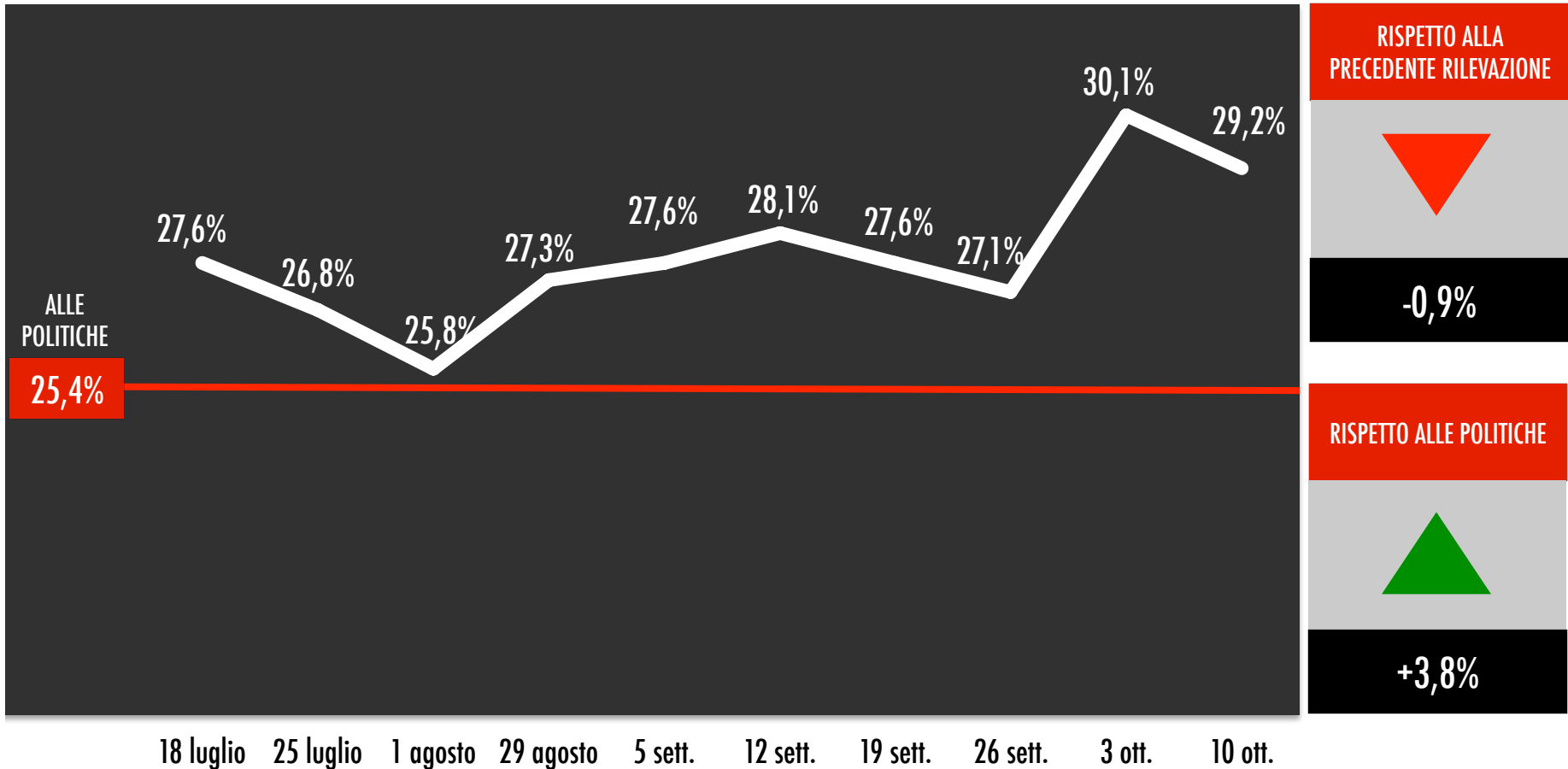
* Alle Politiche 2013 Rivoluzione Civile

IL BORSINO DELLA POLITICA

PARTITO DEMOCRATICO



PERCENTUALE SU QUANTI ESPRIMONO UN VOTO

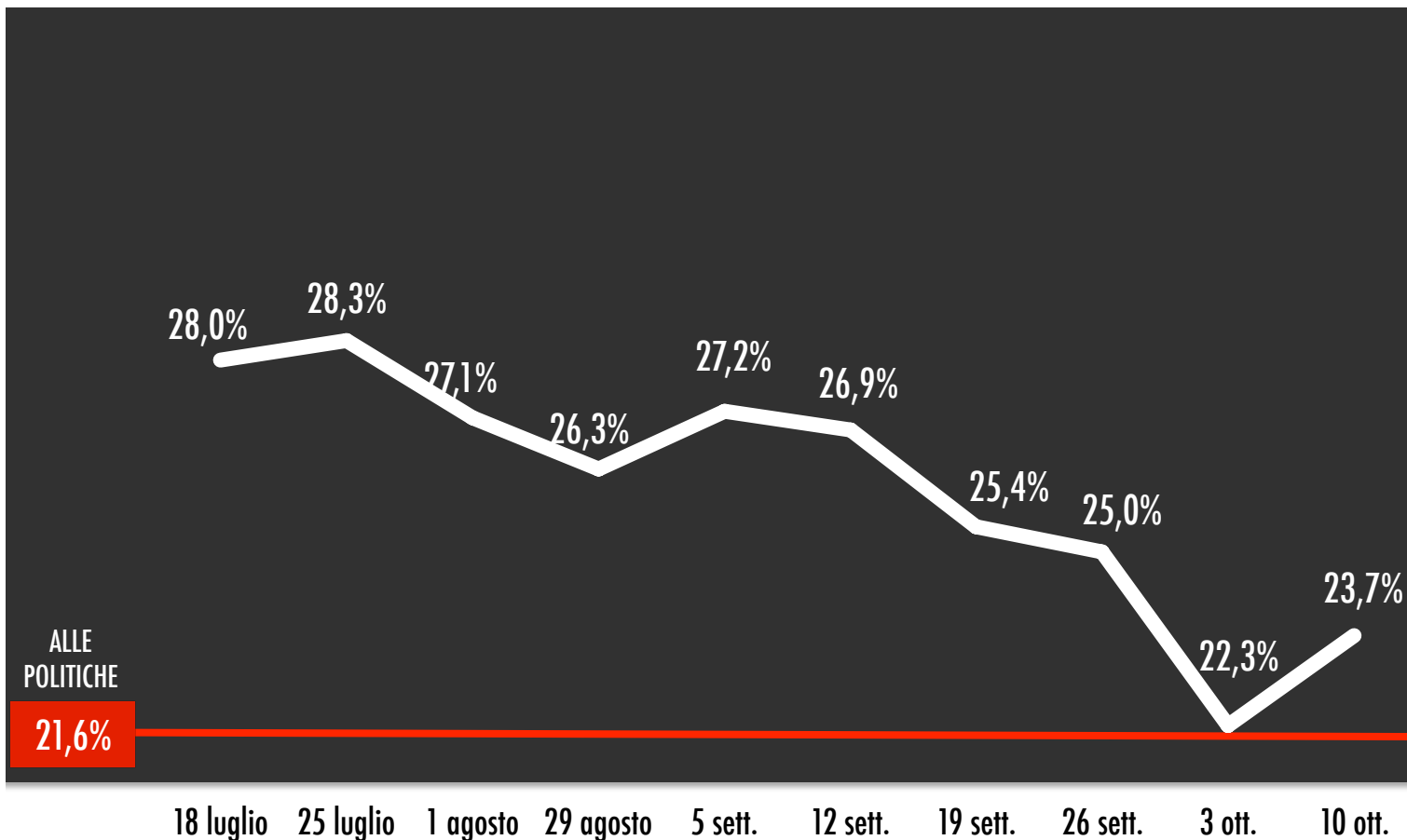


IL BORSINO DELLA POLITICA

POPOLO DELLA LIBERTA'



PERCENTUALE SU QUANTI ESPRIMONO UN VOTO



RISPETTO ALLA
PRECEDENTE RILEVAZIONE



+1,4%

RISPETTO ALLE POLITICHE



+2,1%

IL BORSINO DELLA POLITICA

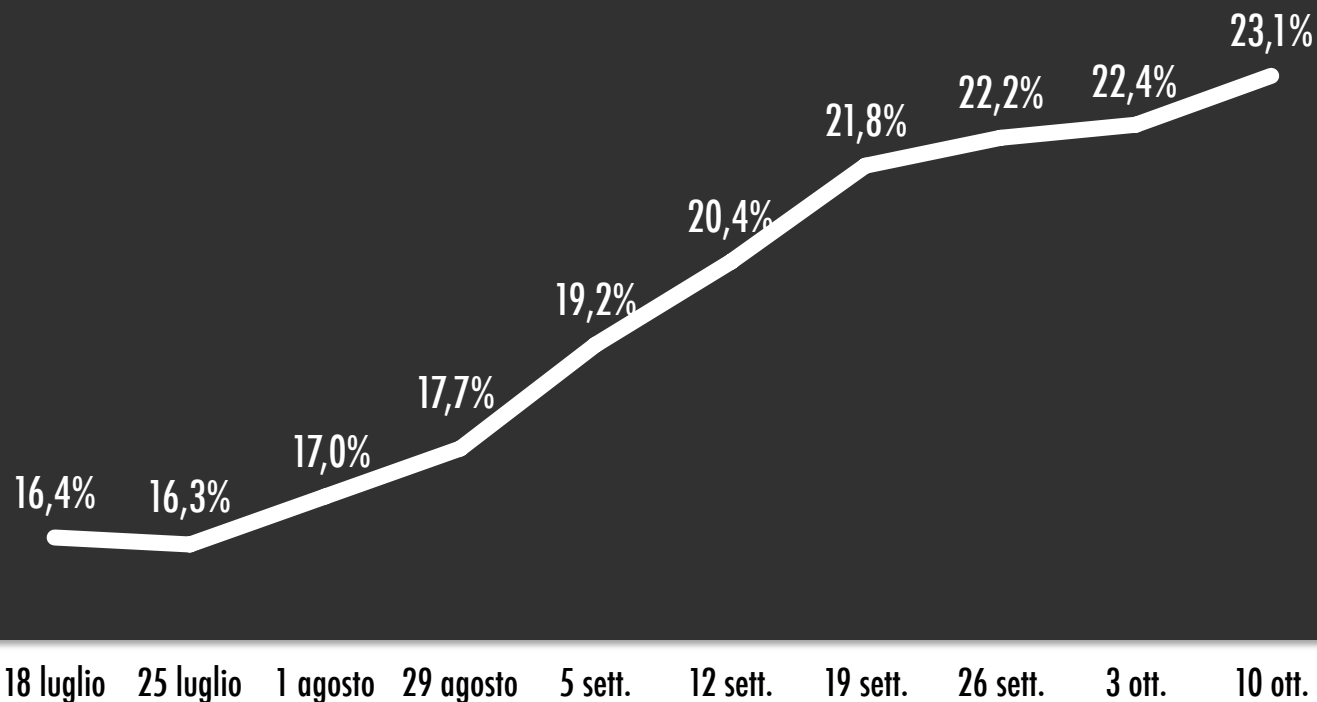
MOVIMENTO CINQUE STELLE



PERCENTUALE SU QUANTI ESPRIMONO UN VOTO

ALLE POLITICHE

25,6%



RISPETTO ALLA
PRECEDENTE RILEVAZIONE



+0,7%

RISPETTO ALLE POLITICHE

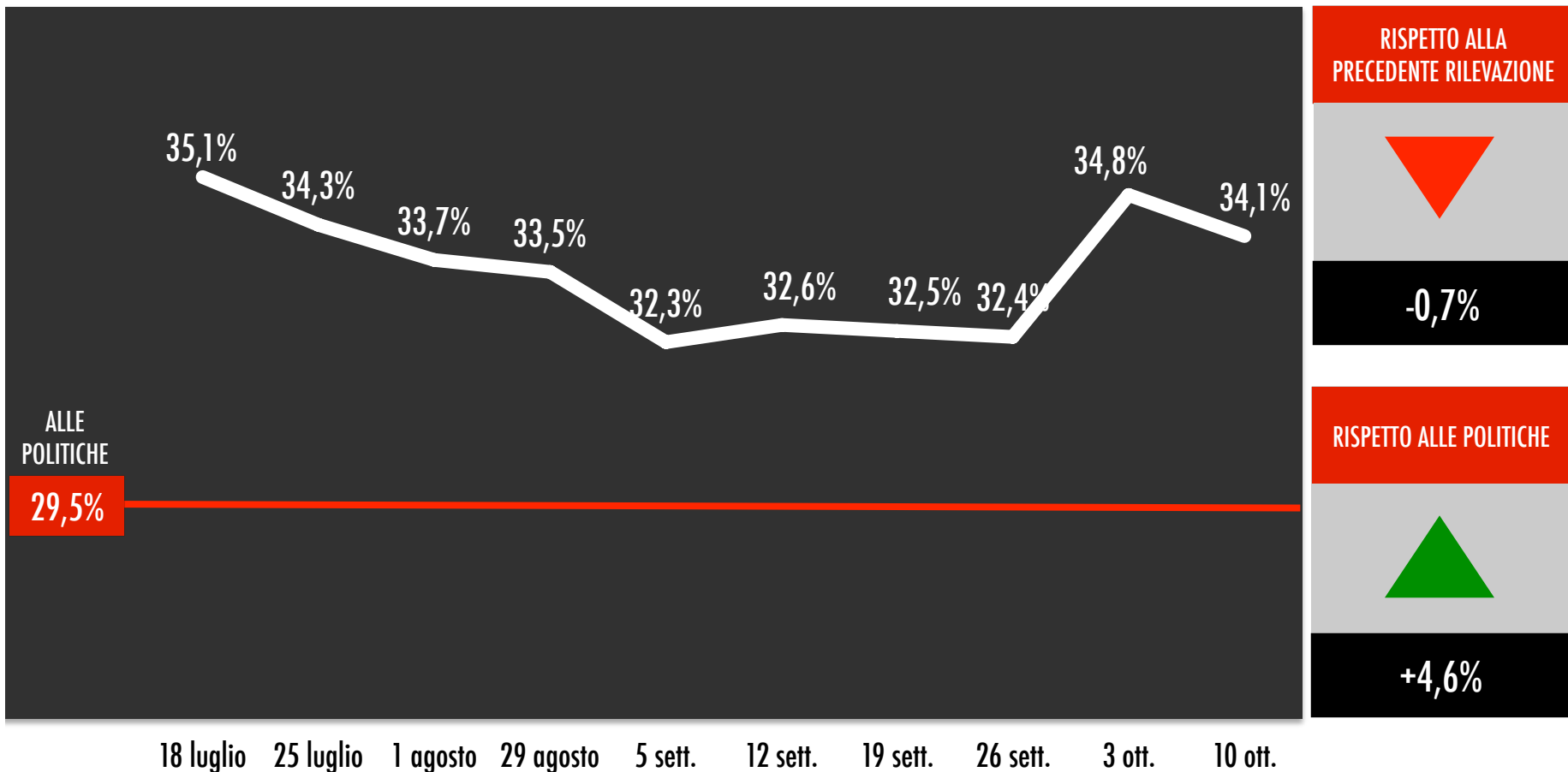


-2,5%

IL BORSINO DELLA POLITICA – LE COALIZIONI

CENTROSINISTRA (PD-SEL-ALTRI)

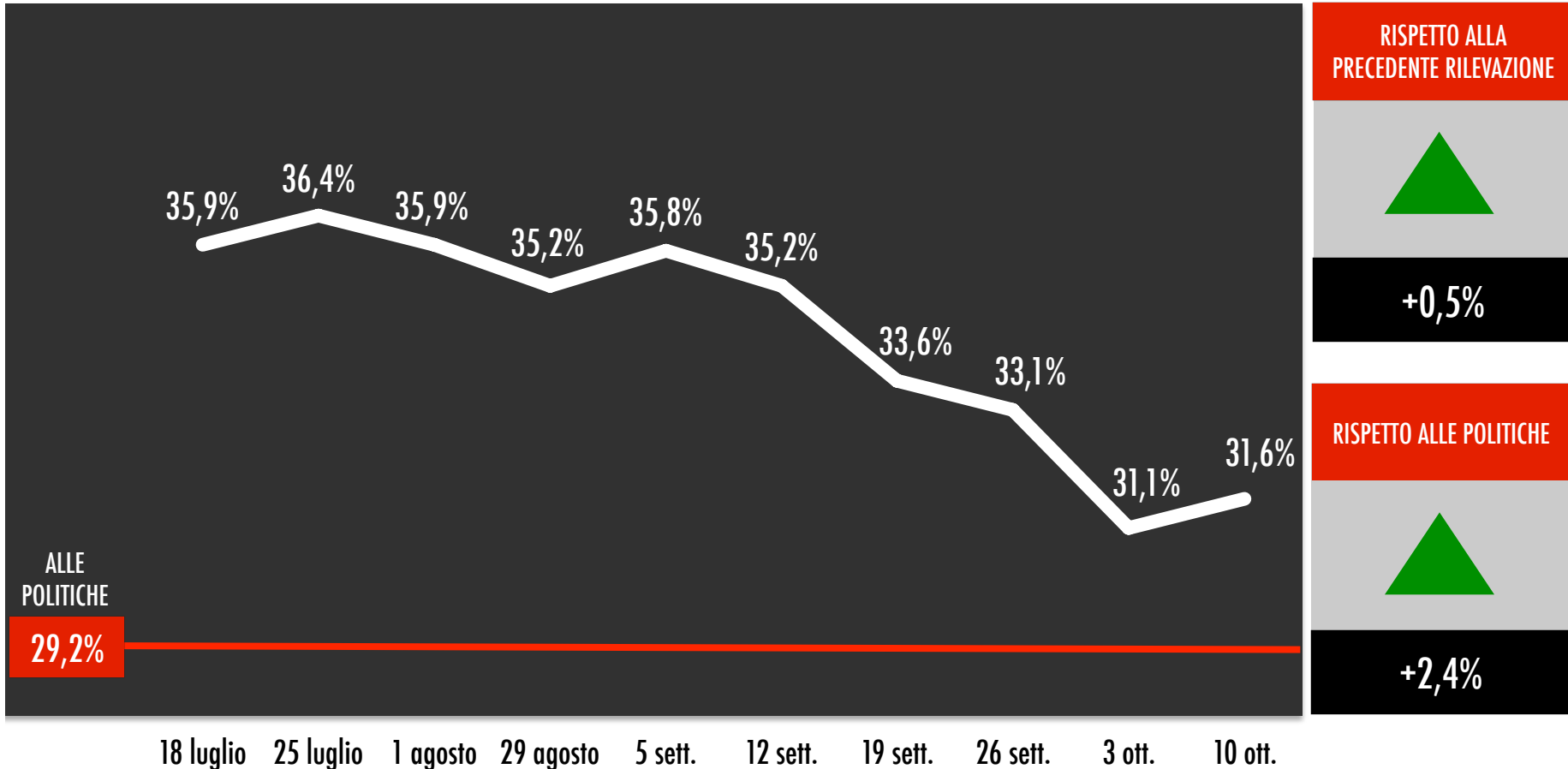
PERCENTUALE SU QUANTI ESPRIMONO UN VOTO



IL BORSINO DELLA POLITICA – LE COALIZIONI

CENTRODESTRA (PDL-LEGA-ALTRI)

PERCENTUALE SU QUANTI ESPRIMONO UN VOTO



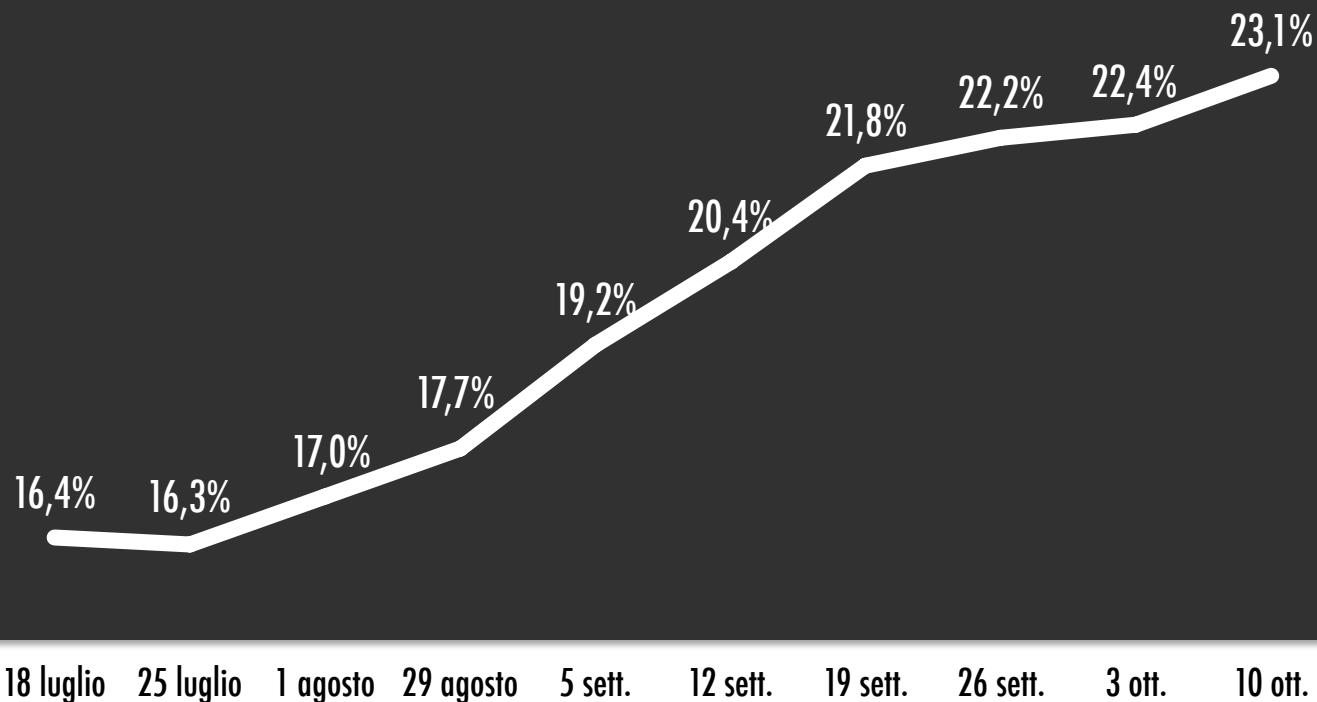
IL BORSINO DELLA POLITICA – LE COALIZIONI

MOVIMENTO CINQUE STELLE

PERCENTUALE SU QUANTI ESPRIMONO UN VOTO

ALLE POLITICHE

25,6%



RISPETTO ALLA
PRECEDENTE RILEVAZIONE



+0,7%

RISPETTO ALLE POLITICHE

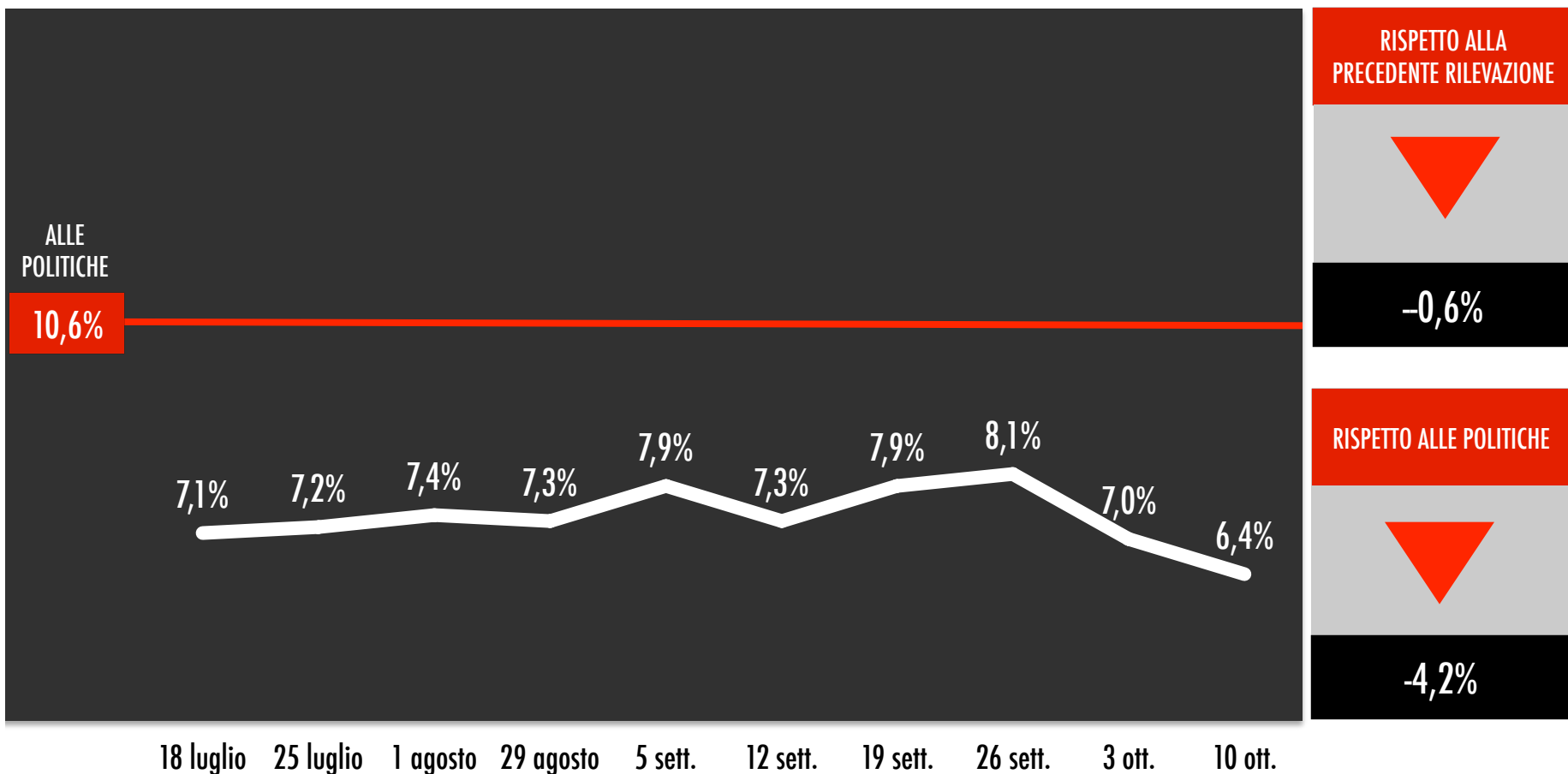


-2,5%

IL BORSINO DELLA POLITICA – LE COALIZIONI

CENTRO (SCELTA CIVICA – UDC)

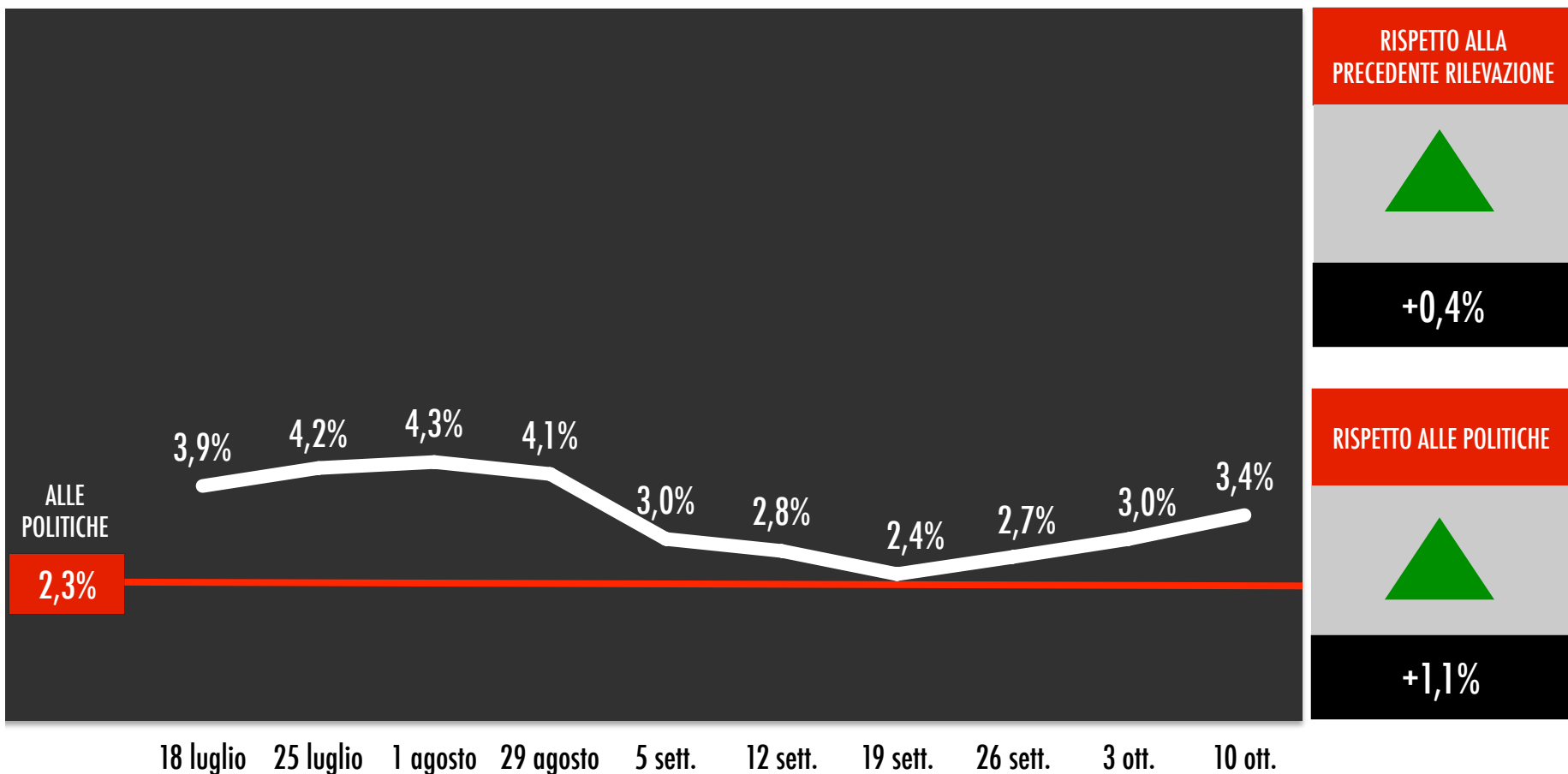
PERCENTUALE SU QUANTI ESPRIMONO UN VOTO



IL BORSINO DELLA POLITICA – LE COALIZIONI

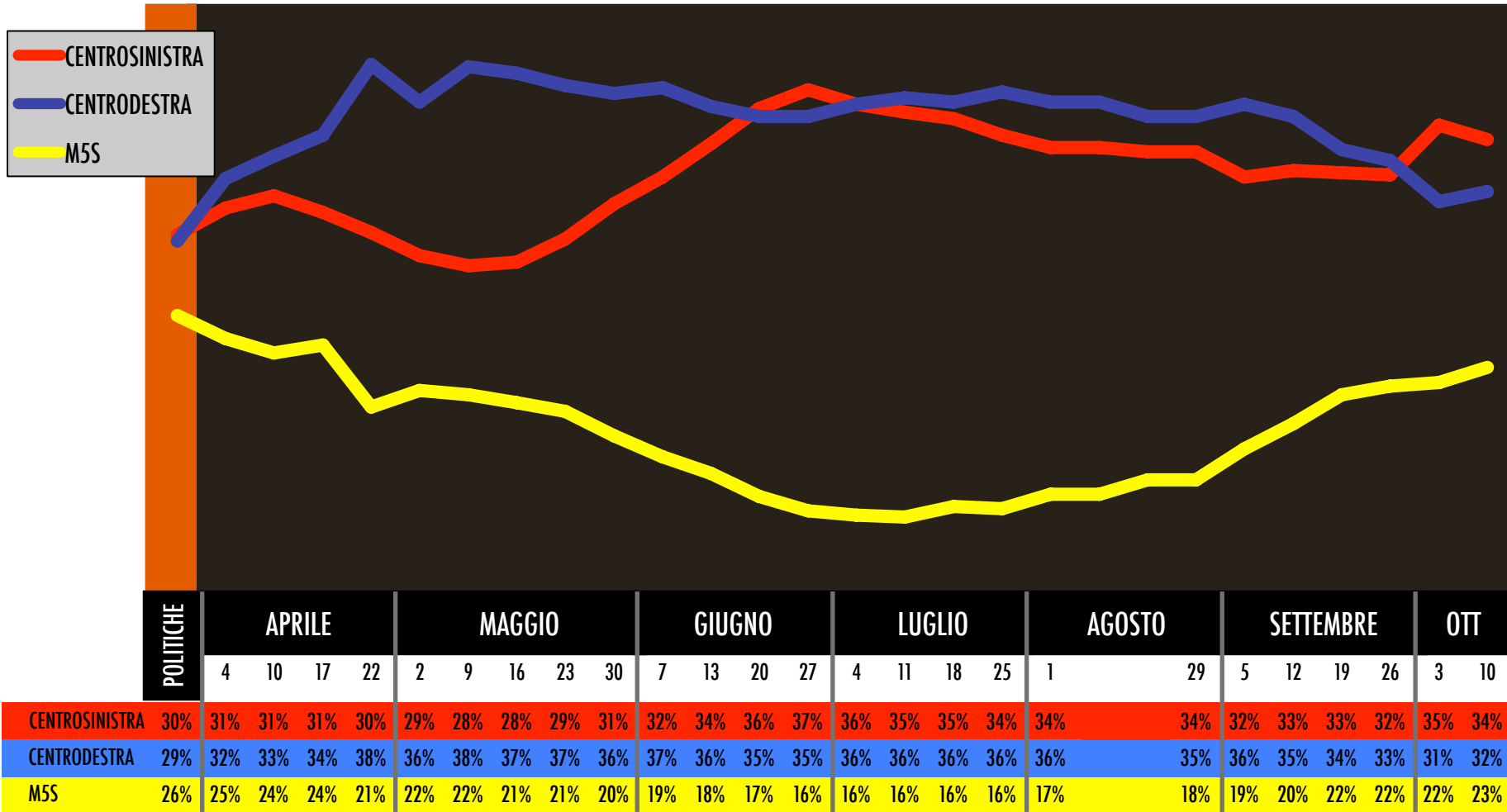
SINISTRA (PRC-IDV-ALTRI)

PERCENTUALE SU QUANTI ESPRIMONO UN VOTO






LA CORSA DEGLI SCHIERAMENTI

ANDAMENTO DEI CONSENSI AL CD, CS E M5S



LA FIDUCIA NEL GOVERNO

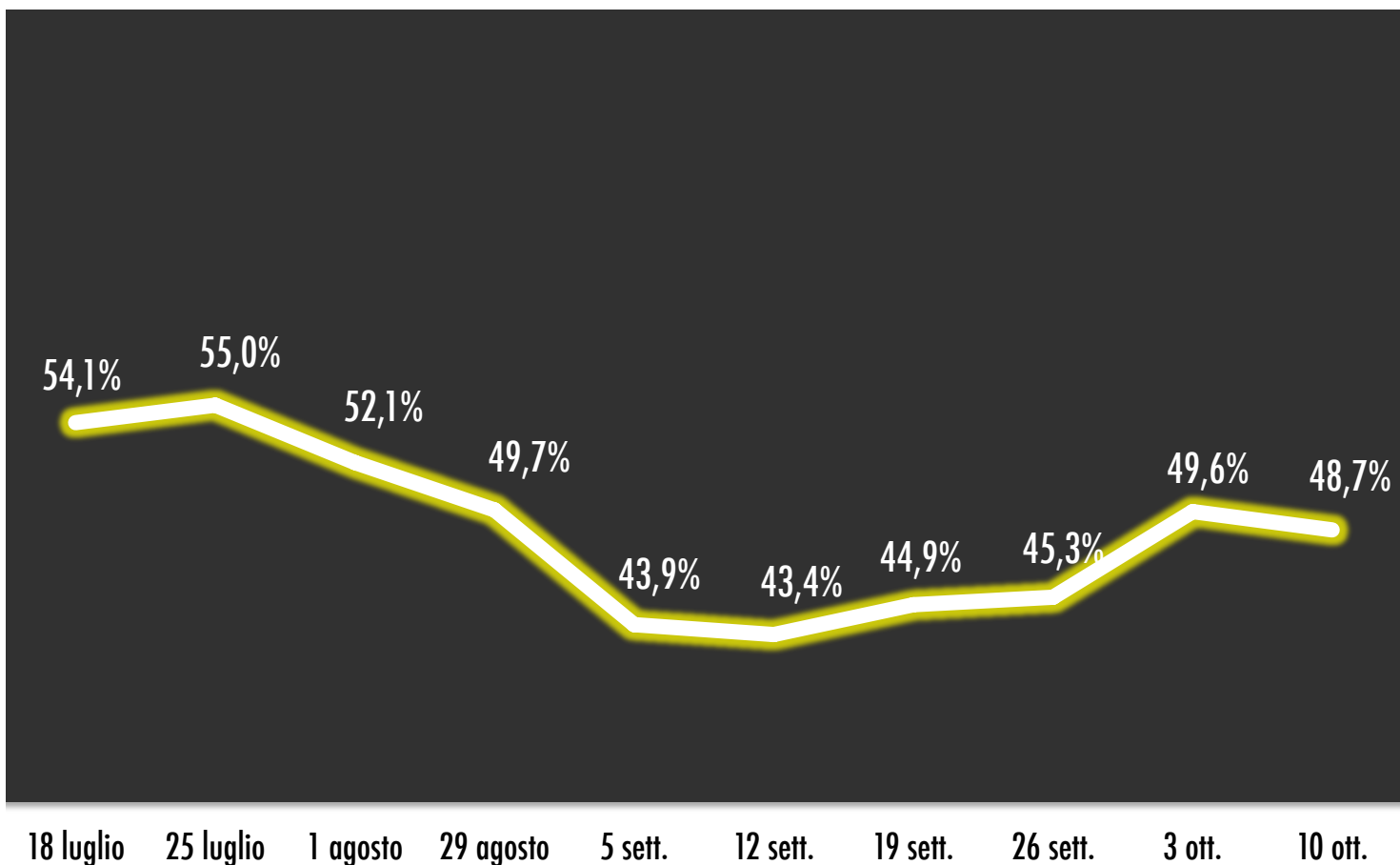
Nel complesso qual è il suo giudizio sul governo guidato da Enrico Letta?

	10 OTTOBRE	3 OTTOBRE	rispetto alla precedente rilevazione
GIUDIZI POSITIVI	48,7%	49,6%	
GIUDIZI NEGATIVI	45,3%	45,0%	
NON INDICA	6,0%	5,4%	

IL BORSINO DEL GOVERNO

GIUDIZI POSITIVI

PERCENTUALE SUL TOTALE DEGLI INTERVISTATI



RISPETTO ALLA
PRECEDENTE RILEVAZIONE



-0,9%