



25 OTTOBRE 2013

## NOTA METODOLOGICA

|  |  |
|--|--|
| Titolo del sondaggio   | MONITOR POLITICO   |
| Soggetto che ha realizzato il sondaggio                                | TECNE'   |
| Soggetto committente   | SKY  |
| Soggetto acquirente  | SKY  |
| Data o periodo in cui è stato realizzato il sondaggio                  | 24 ottobre 2013  |
| Mezzo di comunicazione di massa sul quale è stato diffuso il sondaggio | TV SATELLITARE   |
| Data di diffusione   | 25 ottobre 2013  |
| Popolazione di riferimento   | POPOLAZIONE ITALIANA MAGGIORENNE   |
| Estensione territoriale del sondaggio                                  | TERRITORIO NAZIONALE   |
| Metodo di campionamento e ponderazione                                 | CAMPIONE PROBABILISTICO ARTICOLATO PER SESSO, ETA', AREA GEOGRAFICA, AMPIEZZA CENTRI - PONDERAZIONE ALL'UNIVERSO SOCIODEMOGRAFICO E POLITICO |
| Consistenza numerica del campione                                      | 1.000 INTERVISTATI   |
| Rappresentatività del campione   | CAMPIONE RAPPRESENTATIVO PER SESSO, ETA', AREA AGEOGRAFICA E AMPIEZZA CENTRI - MARGINE D'ERRORE +/- 3,1%                                     |
| Metodo di raccolta delle informazioni                                  | TELEFONICO CON SISTEMA CATI  |

**INTENZIONI DI VOTO PER PARTITO**

Se si votasse oggi quale partito voterebbe alla Camera dei Deputati?

|                   | 25 OTTOBRE | 17 OTTOBRE | POL '13 | rispetto alla precedente rilevazione |
|-------------------|------------|------------|---------|--------------------------------------|
| PD                | 27,2%      | 28,8%      | 25,4%   | ▼                                    |
| PDL-FI            | 24,2%      | 24,6%      | 21,6%   | ▼                                    |
| M5S               | 24,1%      | 22,0%      | 25,6%   | ▲                                    |
| LEGA NORD         | 3,9%       | 4,5%       | 4,1%    | ▼                                    |
| SEL               | 3,7%       | 3,8%       | 3,2%    | ▼                                    |
| FRATELLI D'ITALIA | 3,2%       | 2,8%       | 2,0%    | ▲                                    |
| SCelta CIVICA     | 3,2%       | 4,4%       | 8,3%    | ▼                                    |
| UDC               | 3,1%       | 2,3%       | 1,8%    | ▲                                    |
| ALTRI             | 7,4%       | 6,8%       | 8,0%    | ▲                                    |

**INCERTI - NON VOTO**
**49,3%**
**48,9%**
**27,5%**
*Sono indicati i partiti che ottengono almeno il 2% delle indicazioni di voto*

## INTENZIONI DI VOTO PER COALIZIONE

Se si votasse oggi quale partito voterebbe alla Camera dei Deputati?

|                               | 25 OTTOBRE | 17 OTTOBRE | POL '13 | rispetto alla precedente rilevazione |
|-------------------------------|------------|------------|---------|--------------------------------------|
| CENTRODESTRA (PDL-LEGA-ALTRI) | 32,4%      | 33,0%      | 29,2%   | ▼                                    |
| CENTROSINISTRA (PD-SEL-ALTRI) | 31,5%      | 33,2%      | 29,5%   | ▼                                    |
| MOVIMENTO 5 STELLE            | 24,1%      | 22,0%      | 25,6%   | ▲                                    |
| CENTRO (SCELTA CIVICA-UDC)    | 6,3%       | 6,7%       | 10,6%   | ▼                                    |
| SINISTRA (PRC-IDV-ALTRI)*     | 3,9%       | 3,5%       | 2,3%    | ▲                                    |
| ALTRI                         | 1,8%       | 1,6%       | 2,8%    | ▼                                    |

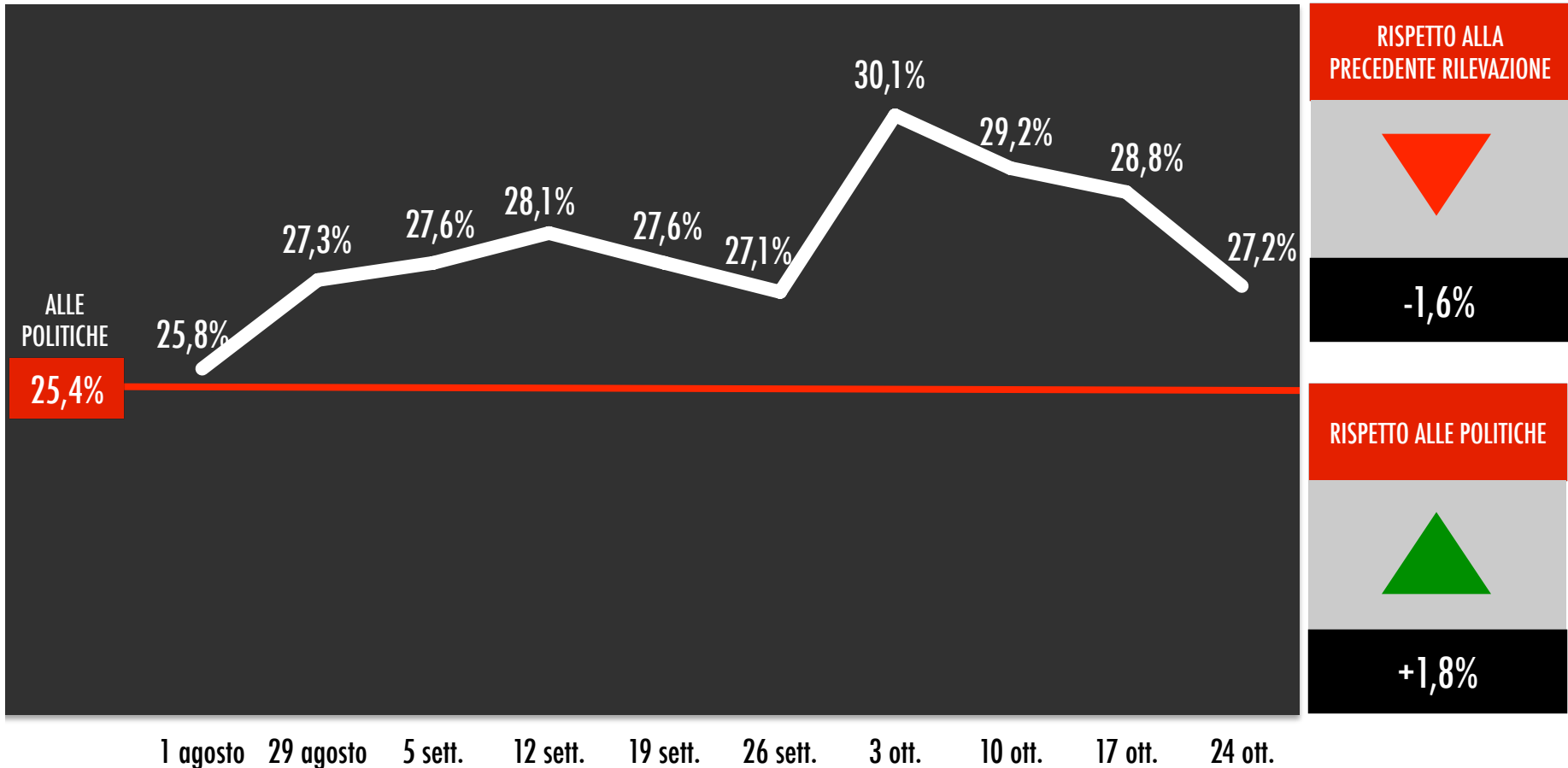
\* Alle Politiche 2013 Rivoluzione Civile

# IL BORSINO DELLA POLITICA

## PARTITO DEMOCRATICO



PERCENTUALE SU QUANTI ESPRIMONO UN VOTO

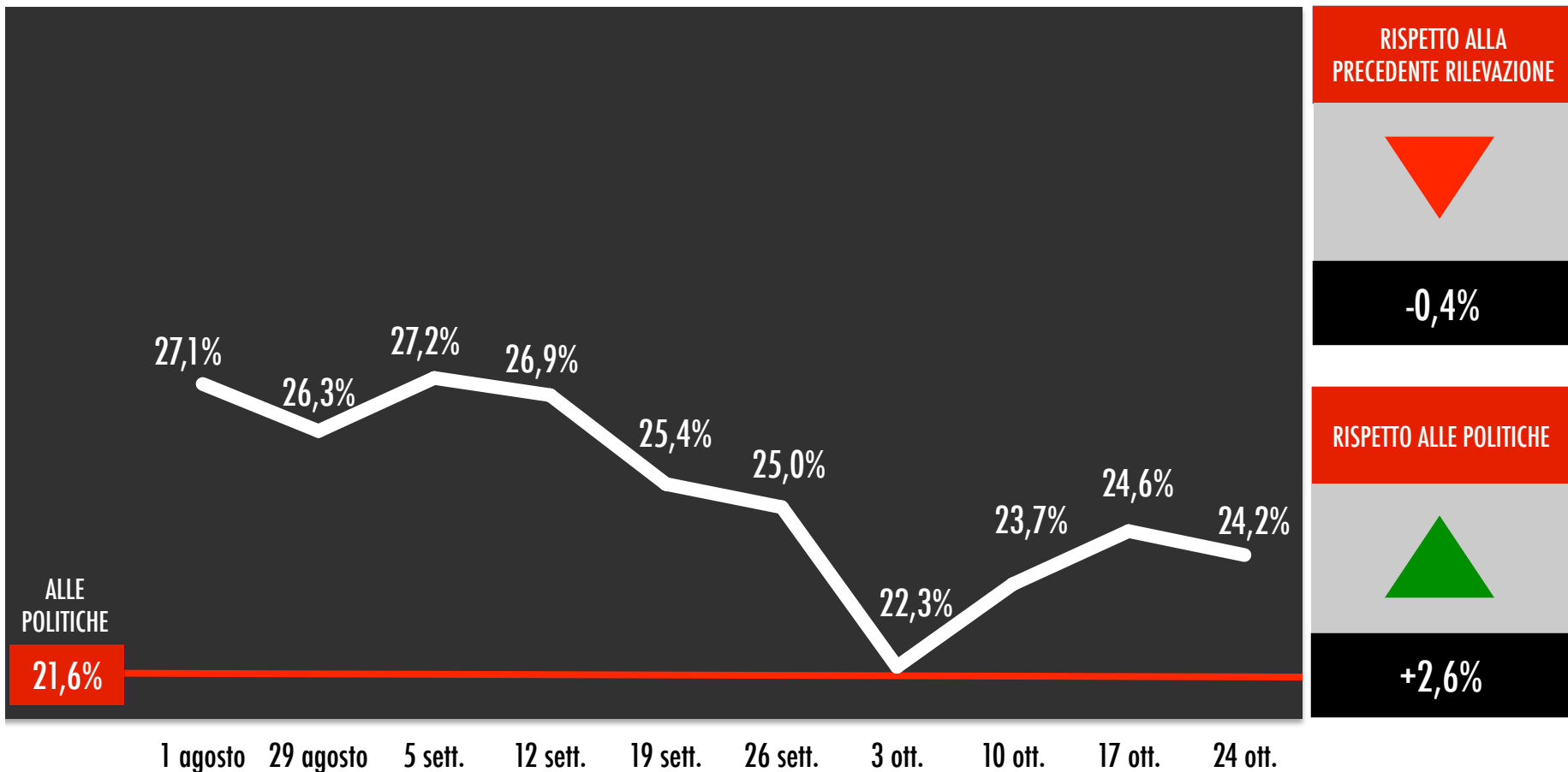


# IL BORSINO DELLA POLITICA

## POPOLO DELLA LIBERTA'



PERCENTUALE SU QUANTI ESPRIMONO UN VOTO



# IL BORSINO DELLA POLITICA

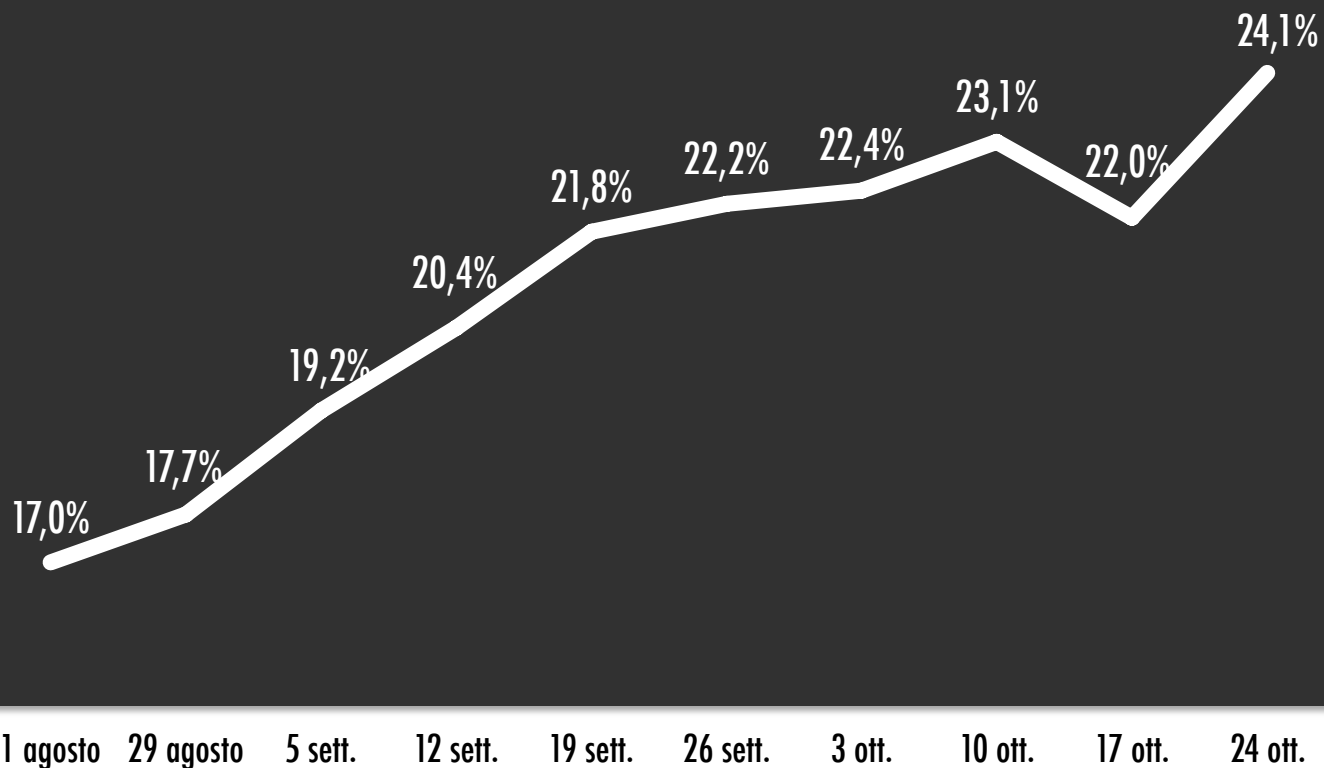
## MOVIMENTO CINQUE STELLE



PERCENTUALE SU QUANTI ESPRIMONO UN VOTO

ALLE POLITICHE

25,6%



RISPETTO ALLA  
PRECEDENTE RILEVAZIONE



+2,1%

RISPETTO ALLE POLITICHE

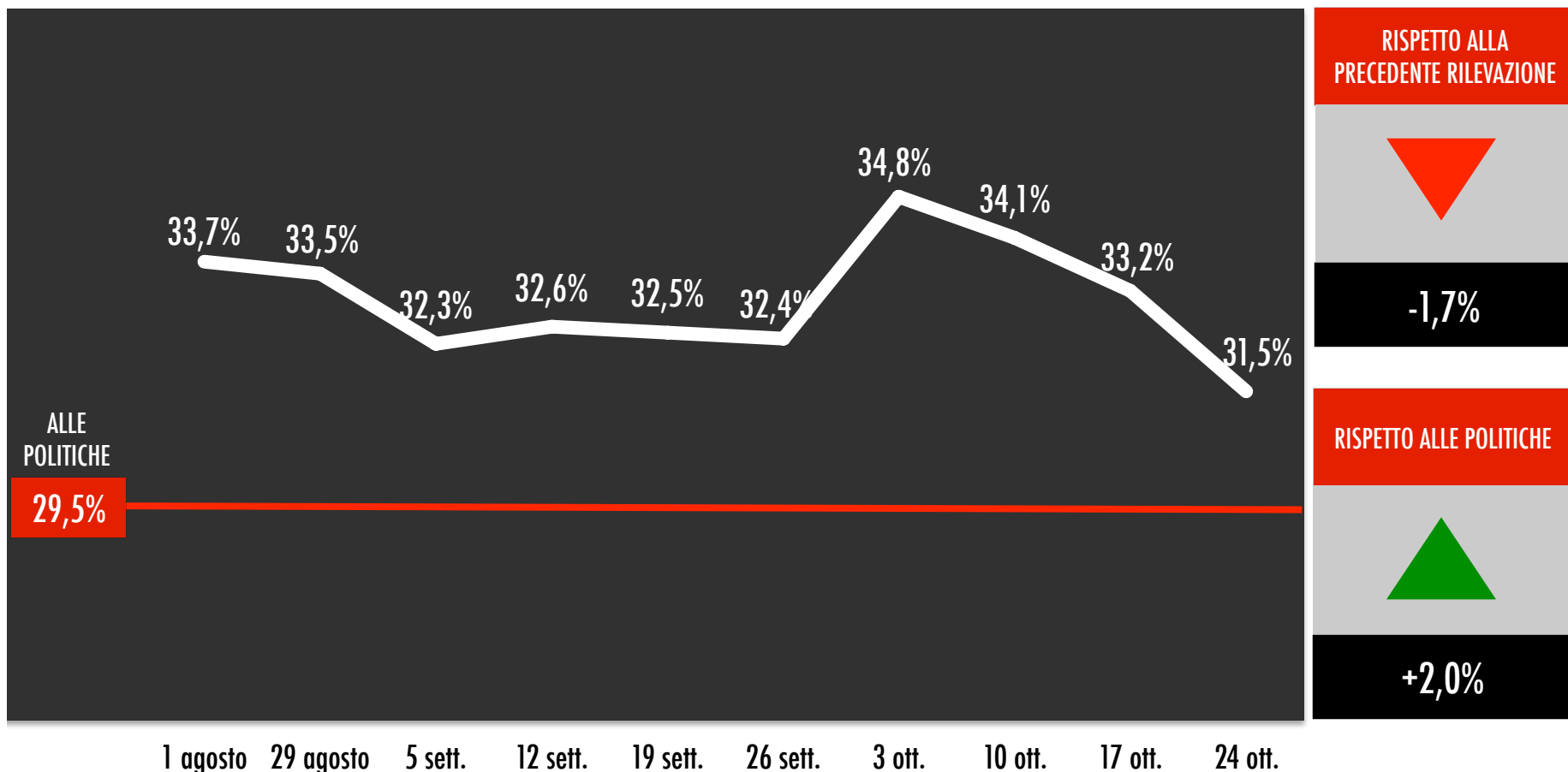


-1,5%

# IL BORSINO DELLA POLITICA – LE COALIZIONI

## CENTROSINISTRA (PD-SEL-ALTRI)

PERCENTUALE SU QUANTI ESPRIMONO UN VOTO

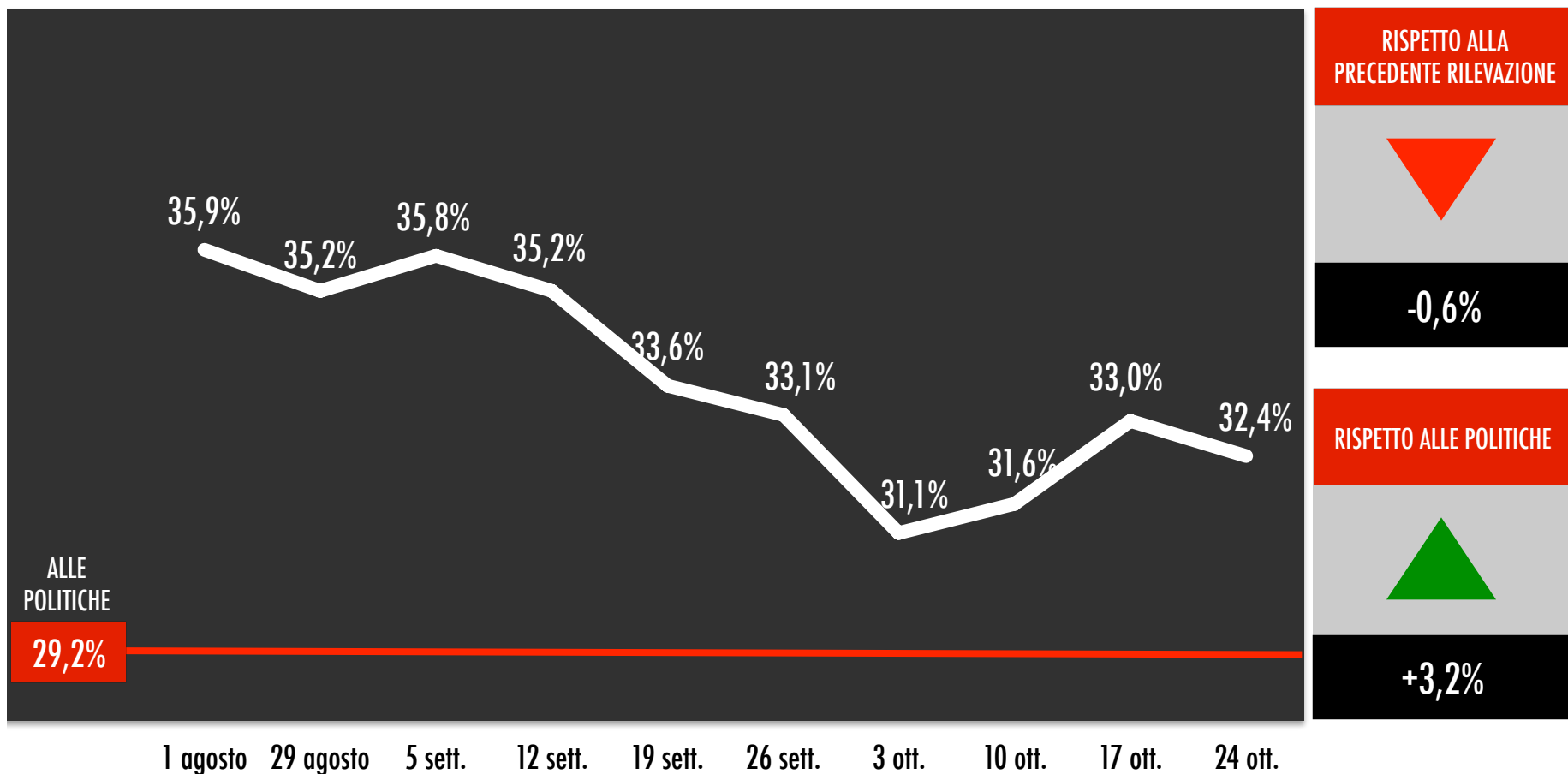




# IL BORSINO DELLA POLITICA – LE COALIZIONI

## CENTRODESTRA (PDL-LEGA-ALTRI)

PERCENTUALE SU QUANTI ESPRIMONO UN VOTO



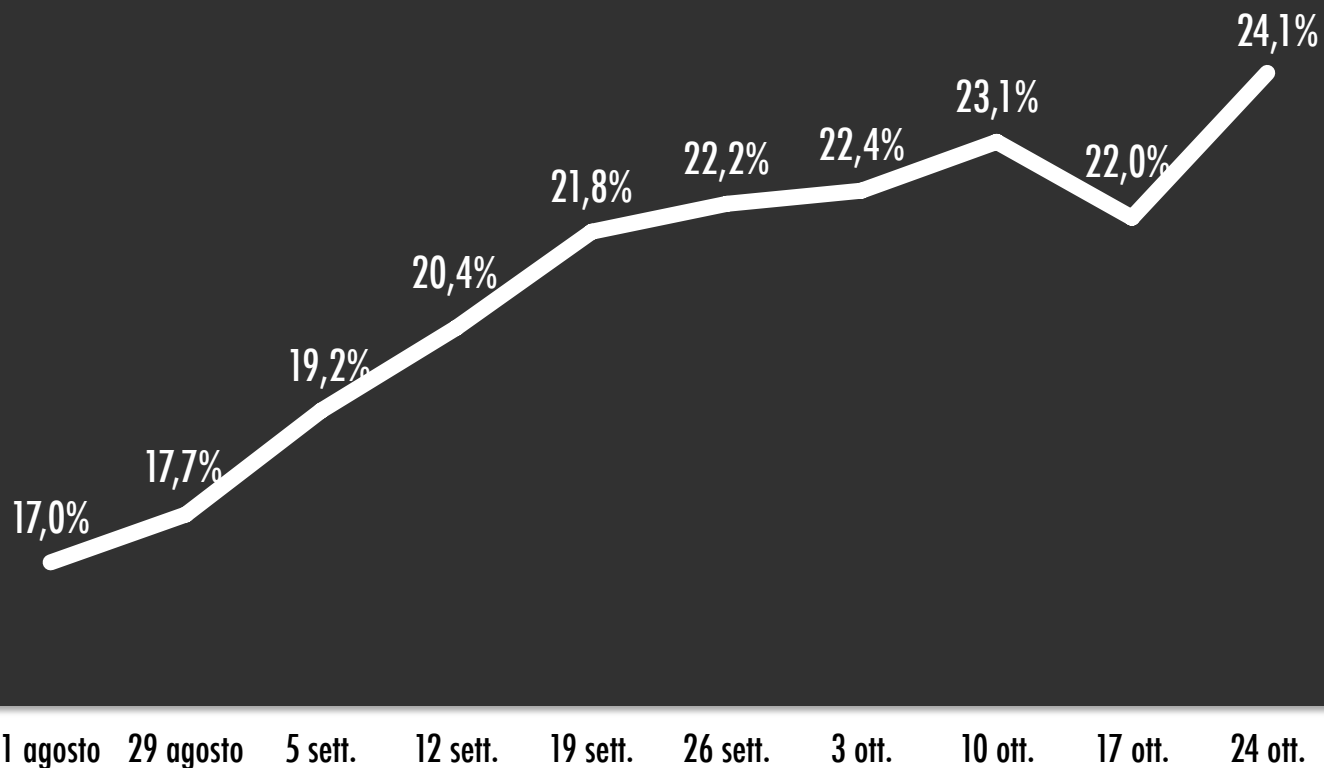
# IL BORSINO DELLA POLITICA – LE COALIZIONI

## MOVIMENTO CINQUE STELLE

PERCENTUALE SU QUANTI ESPRIMONO UN VOTO

ALLE POLITICHE

**25,6%**



RISPETTO ALLA PRECEDENTE RILEVAZIONE



**+2,1%**

RISPETTO ALLE POLITICHE

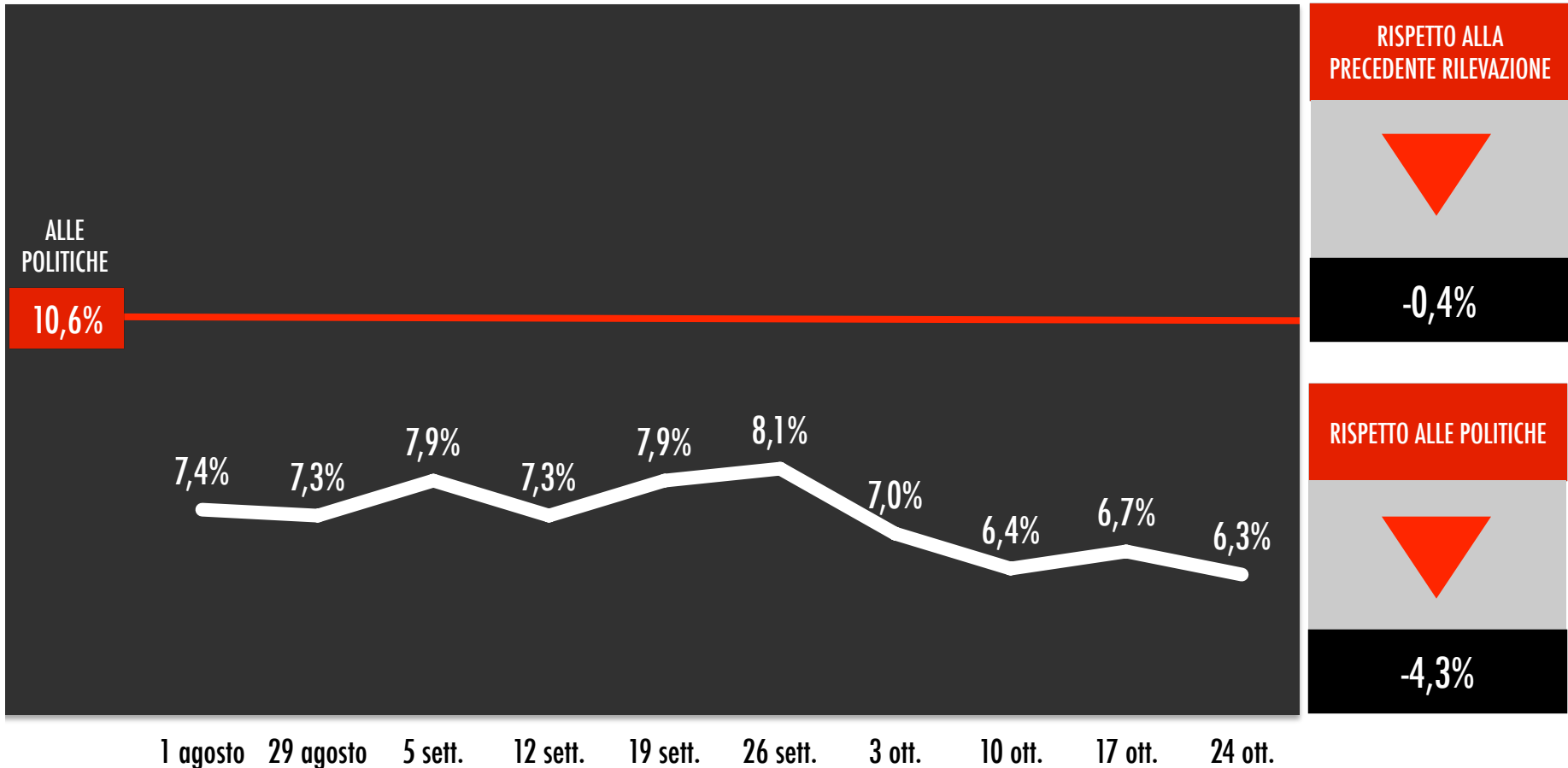


**-1,5%**

# IL BORSINO DELLA POLITICA – LE COALIZIONI

## CENTRO (SCELTA CIVICA – UDC)

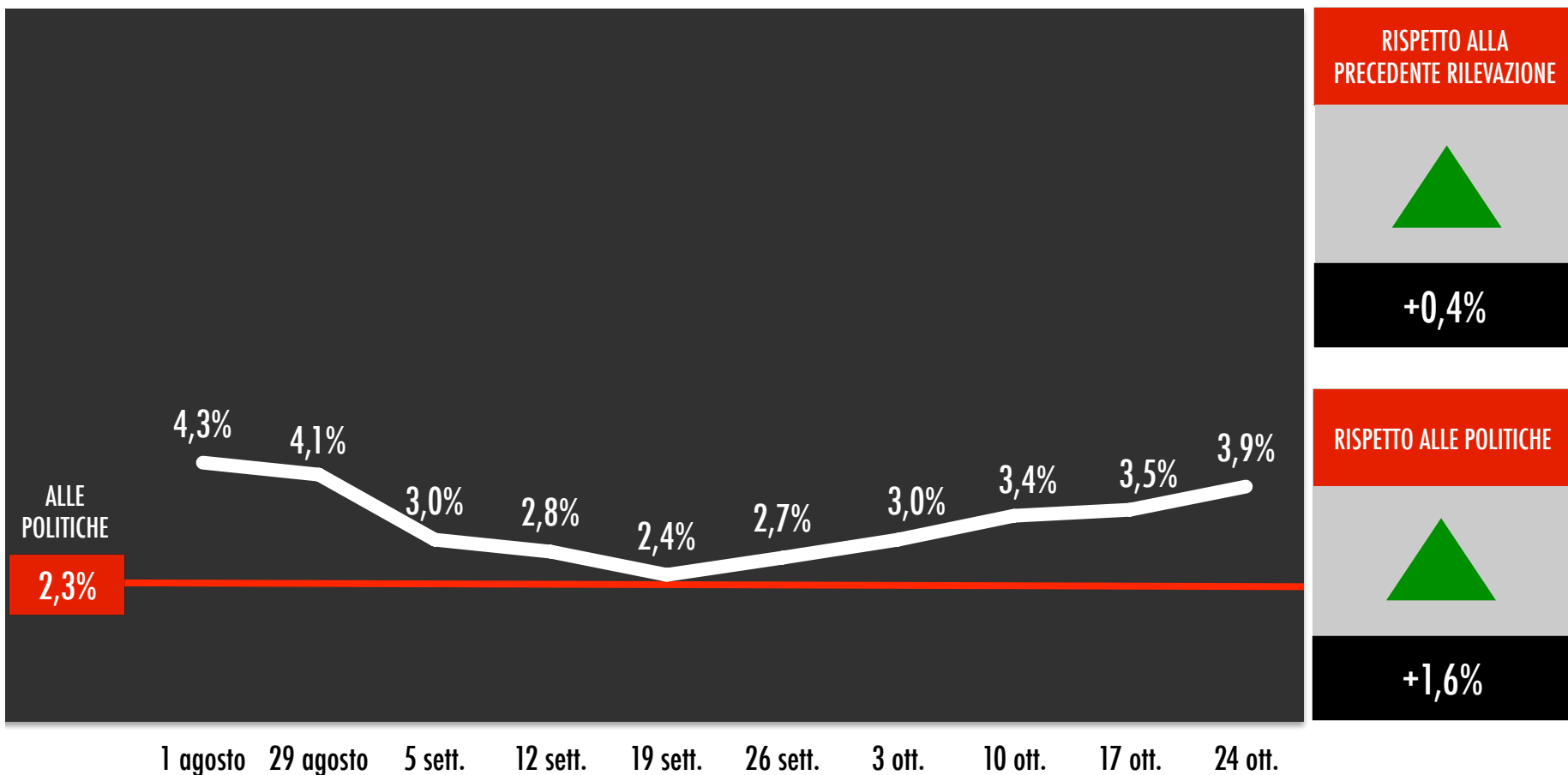
PERCENTUALE SU QUANTI ESPRIMONO UN VOTO



# IL BORSINO DELLA POLITICA – LE COALIZIONI

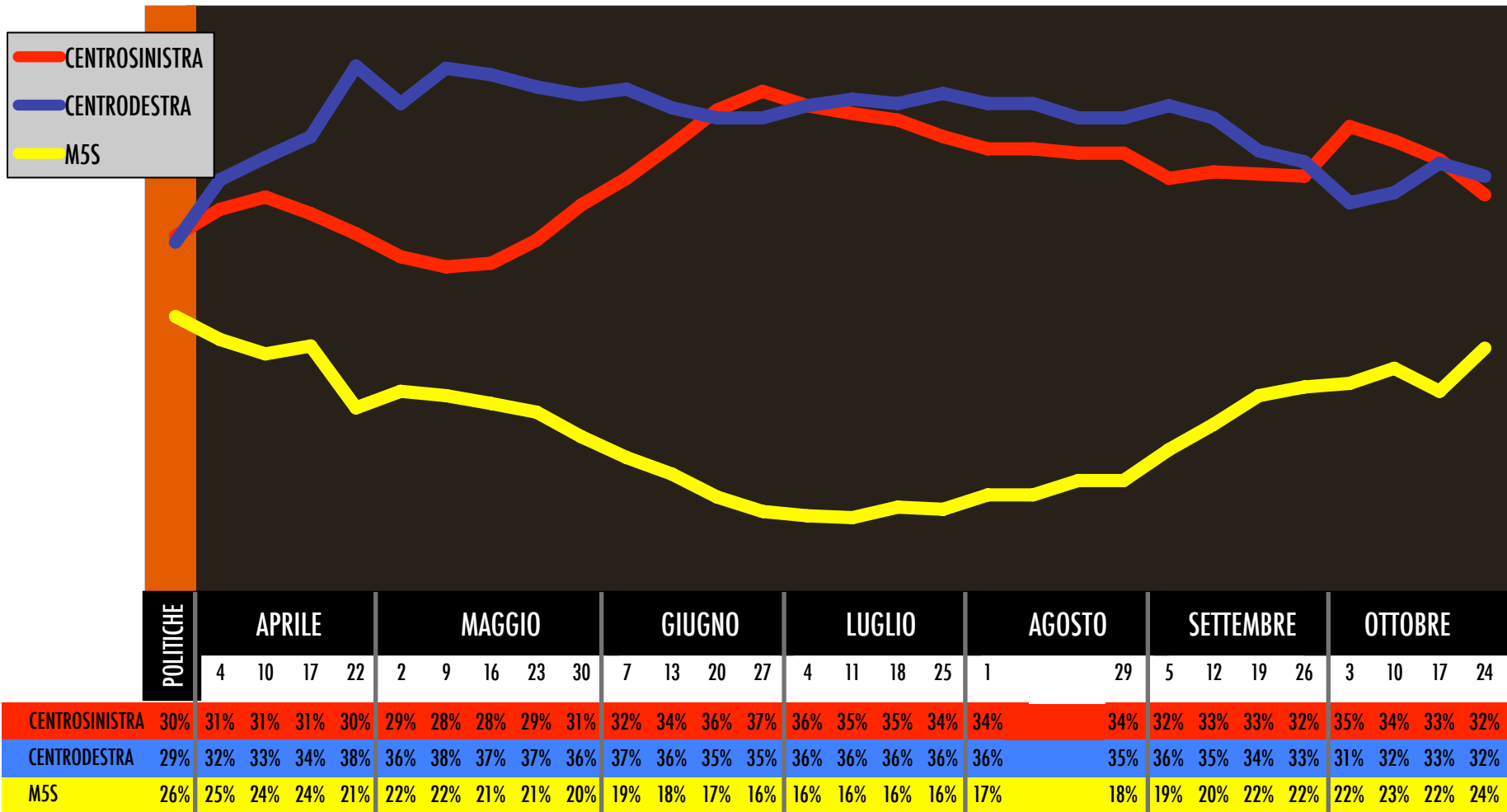
## SINISTRA (PRC-IDV-ALTRI)

PERCENTUALE SU QUANTI ESPRIMONO UN VOTO






# LA CORSA DELLE COALIZIONI

## ANDAMENTO DEI CONSENSI AL CD, CS E M5S



## LA FIDUCIA NEL GOVERNO

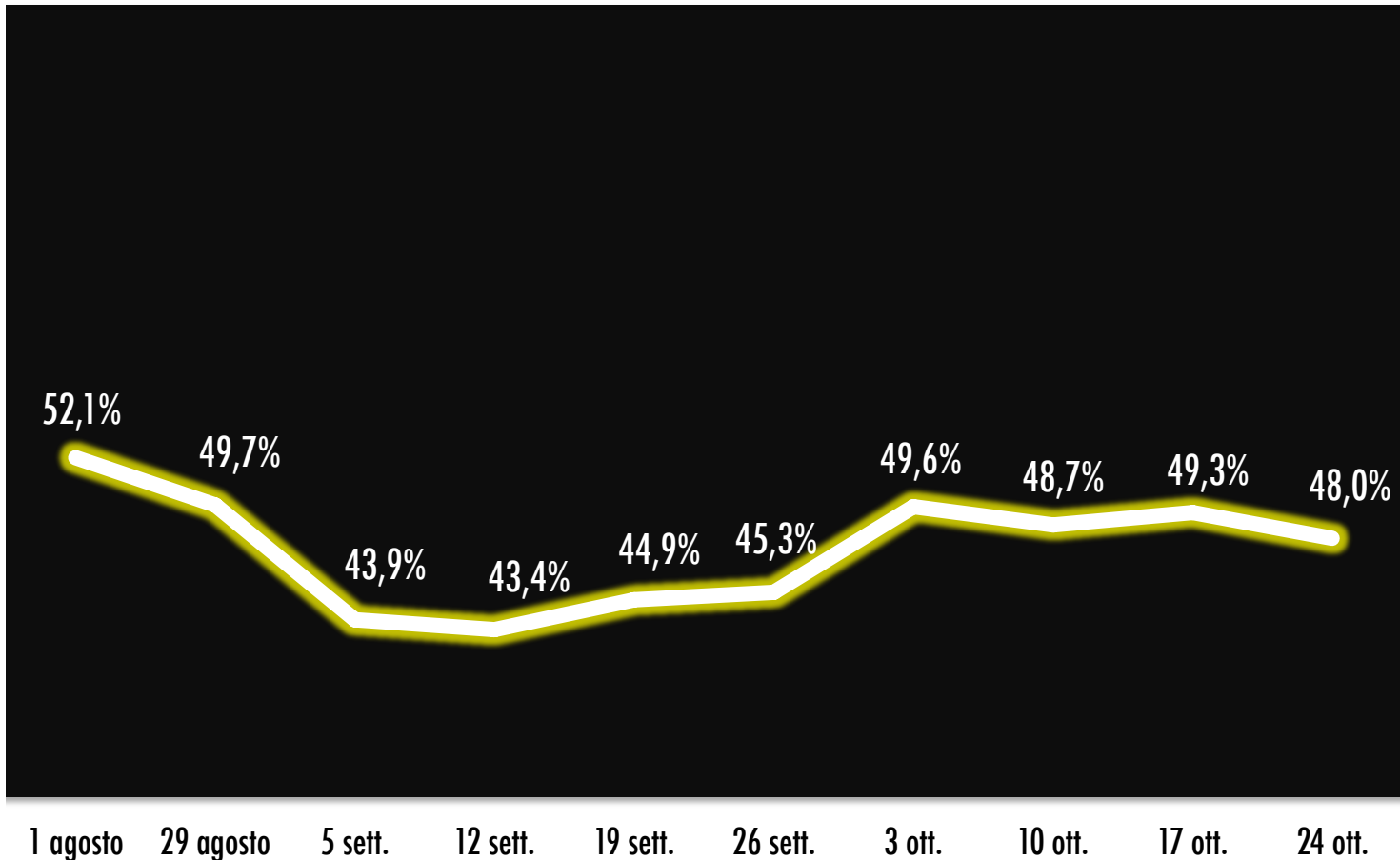
Nel complesso qual è il suo giudizio sul governo guidato da Enrico Letta?

|                  | 25 OTTOBRE | 17 OTTOBRE | rispetto alla precedente rilevazione  |
|------------------|------------|------------|---|
| GIUDIZI POSITIVI | 48,0%      | 49,3%      |  |
| GIUDIZI NEGATIVI | 42,9%      | 42,0%      |  |
| NON INDICA       | 9,1%       | 8,7%       |  |

# IL BORSINO DEL GOVERNO

## GIUDIZI POSITIVI

PERCENTUALE SUL TOTALE DEGLI INTERVISTATI



RISPETTO ALLA  
PRECEDENTE RILEVAZIONE



-1,3%