



# MONITOR POLITICO

17 APRILE 2014

---

TITOLO DEL SONDAGGIO	OUTLOOK POLITICO
SOGGETTO CHE HA REALIZZATO IL SONDAGGIO	TECNE'
SOGGETTO COMMITTENTE	TGCOM24
SOGGETTO ACQUIRENTE	TGCOM24
DATA O PERIODO IN CUI È STATO REALIZZATO IL SONDAGGIO	15 APRILE 2014
MEZZO DI COMUNICAZIONE DI MASSA SUL QUALE È STATO DIFFUSO IL SONDAGGIO	TV DIGITALE
DATA DI DIFFUSIONE	17 APRILE 2014
POPOLAZIONE DI RIFERIMENTO	POPOLAZIONE ITALIANA MAGGIORENNE
ESTENSIONE TERRITORIALE DEL SONDAGGIO	TERRITORIO NAZIONALE
METODO DI CAMPIONAMENTO E PONDERAZIONE	CAMPIONE PROBABILISTICO ARTICOLATO PER SESSO, ETÀ', AREA GEOGRAFICA, AMPIEZZA CENTRI - PONDERAZIONE ALL'UNIVERSO SOCIODEMOGRAFICO E POLITICO
CONSISTENZA NUMERICA DEL CAMPIONE	1.000 INTERVISTATI
RAPPRESENTATIVITÀ DEL CAMPIONE	CAMPIONE RAPPRESENTATIVO PER SESSO, ETÀ', AREA AGEOGRAFICA E AMPIEZZA CENTRI - MARGINE D'ERRORE +/- 3,1%
METODO DIRACCOLTA DELLE INFORMAZIONI	TELEFONICO CON SISTEMA CATI



**LE INTENZIONI DI VOTO AI PARTITI  
E LE DINAMICHE DEL CONSENSO POLITICO**

				INTENZIONI DI VOTO PER PARTITO	
	15 APR	8 APR	POL '13	SUL PRECEDENTE	SULLE POLITICHE
PD	30,5%	30,9%	25,4%	↘ - 0,4%	↗ + 5,1%
FORZA ITALIA	22,3%	22,1%	21,6%	↗ + 0,2%	↗ + 5,2%
NCD	4,5%	4,3%		↗ + 0,2%	
M5S	24,2%	23,1%	25,6%	↗ + 1,1%	↘ - 1,4%
LEGA NORD	4,7%	4,5%	4,1%	↗ + 0,2%	↗ + 0,6%
FRATELLI D'ITALIA	3,7%	3,6%	2,0%	↗ + 0,1%	↗ + 1,7%
SEL	2,2%	2,4%	3,2%	↘ - 0,2%	↘ - 1,0%
ALTRI*	7,9%	9,1%	18,1%	↘ - 1,2%	↘ - 10,2%
INCERTI - NON VOTO	45,1%	45,5%	27,5%		

*\*Tra altri alle politiche "SCELTA CIVICA" = 8,3%*

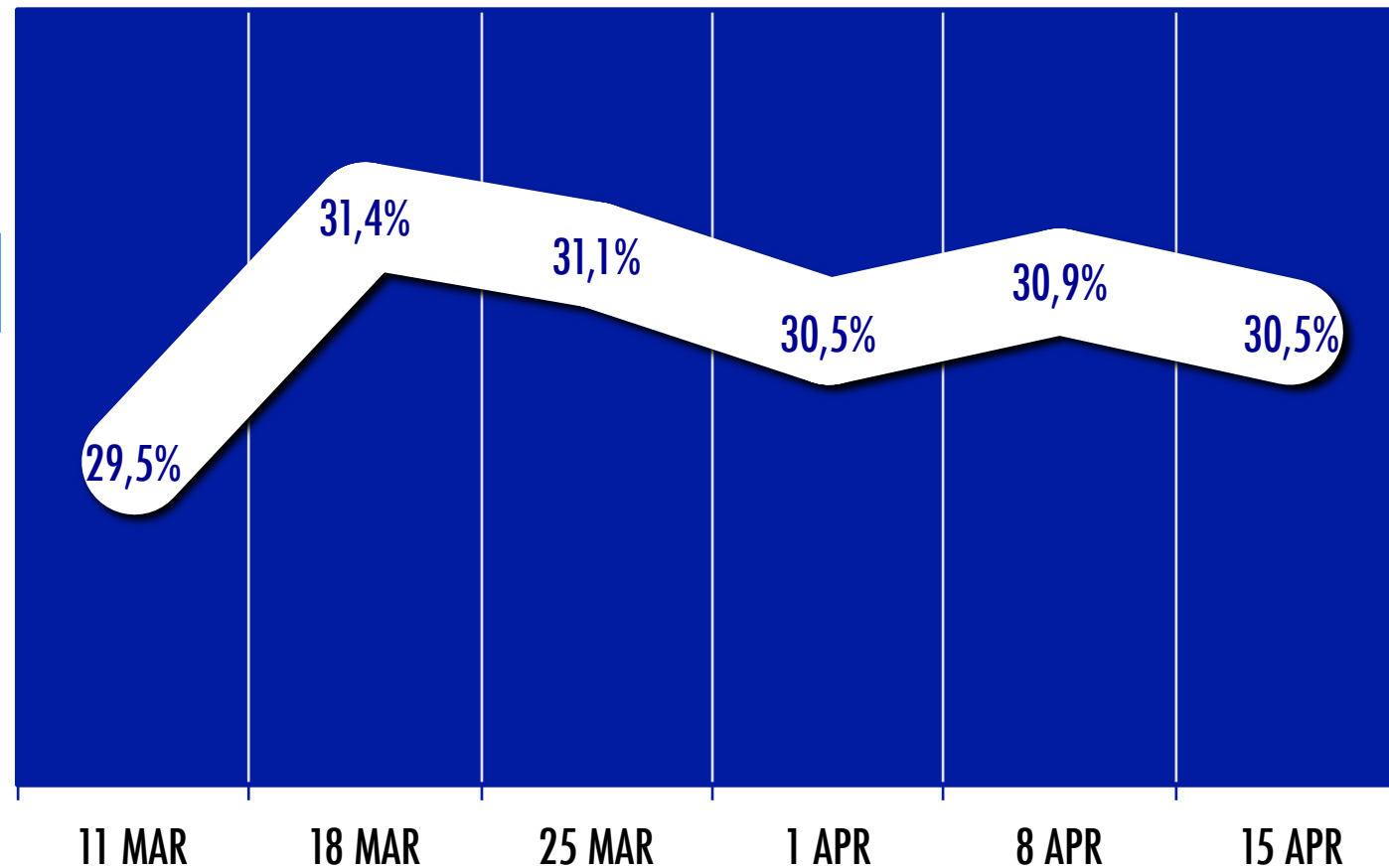
*Sono indicati i partiti che ottengono almeno il 2% delle indicazioni di voto*

## PARTITO DEMOCRATICO

### GLI ANDAMENTI DELLE ULTIME 6 RILEVAZIONI



POL 13 = 25,4%

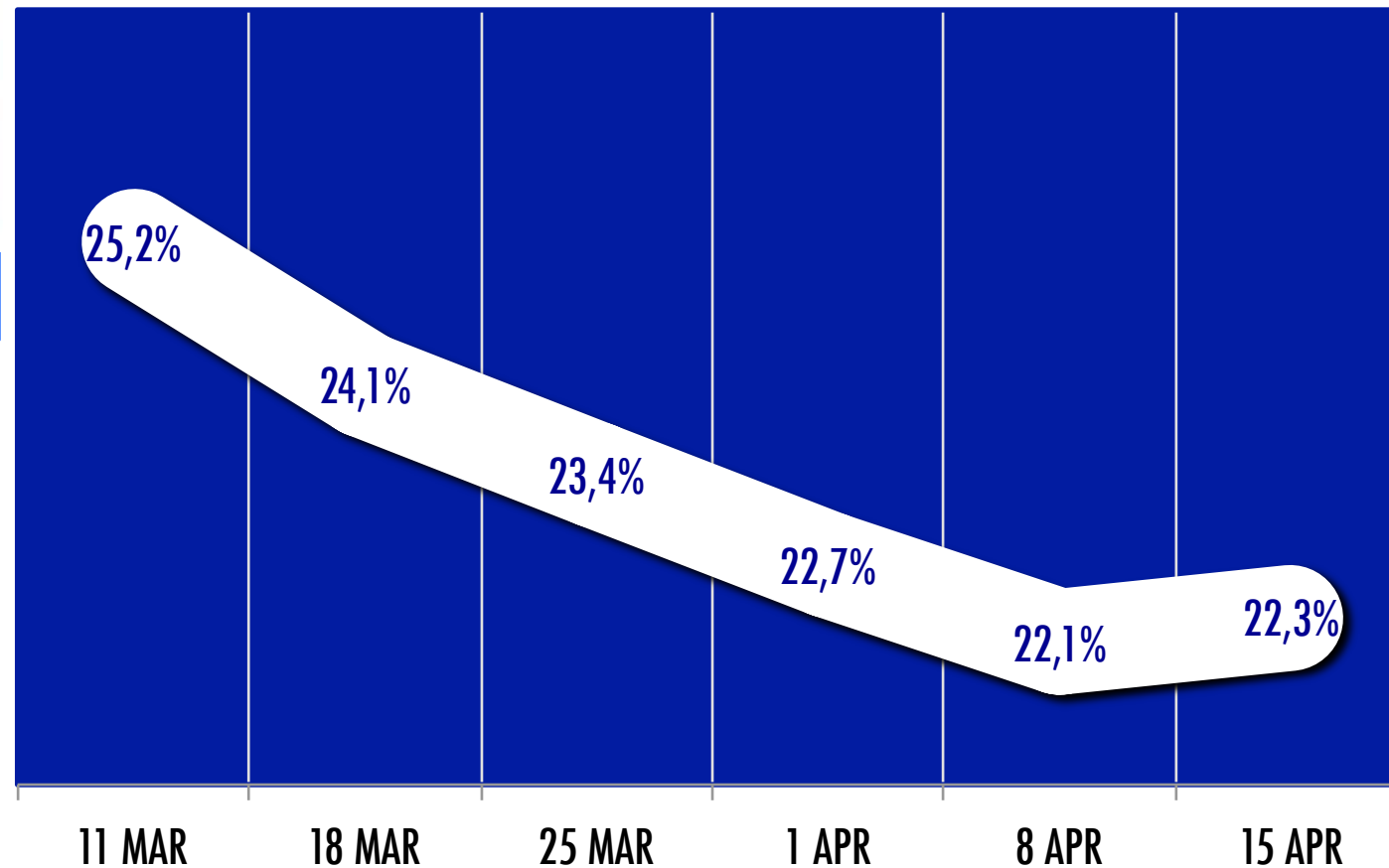


## FORZA ITALIA

### GLI ANDAMENTI DELLE ULTIME 6 RILEVAZIONI



POL 13\* = 21,6%



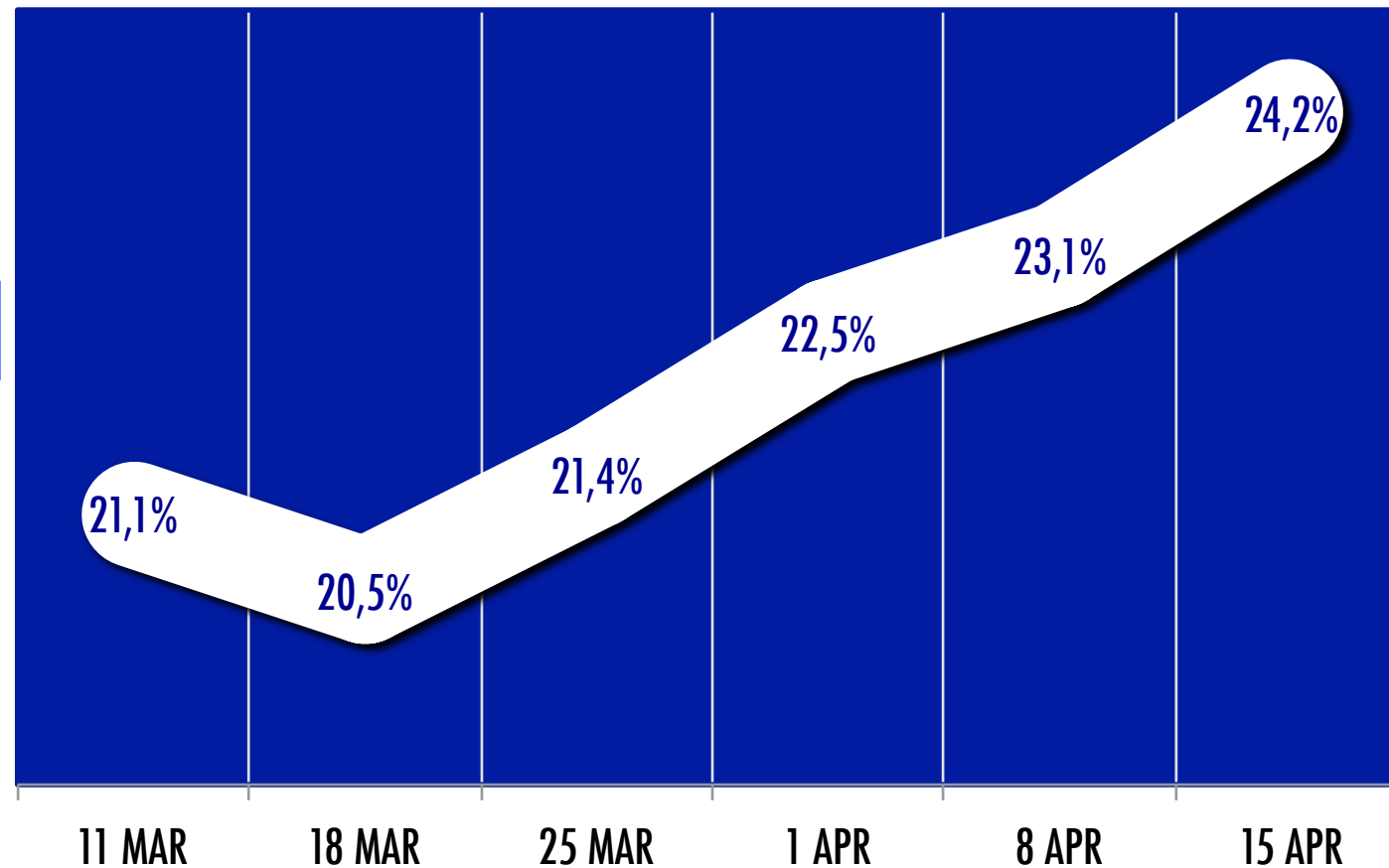
\*ALLE POLITICHE PDL

## MOVIMENTO 5 STELLE

GLI ANDAMENTI DELLE ULTIME 6 RILEVAZIONI



POL 13 = 25,6%



## INTENZIONI DI VOTO PER COALIZIONE

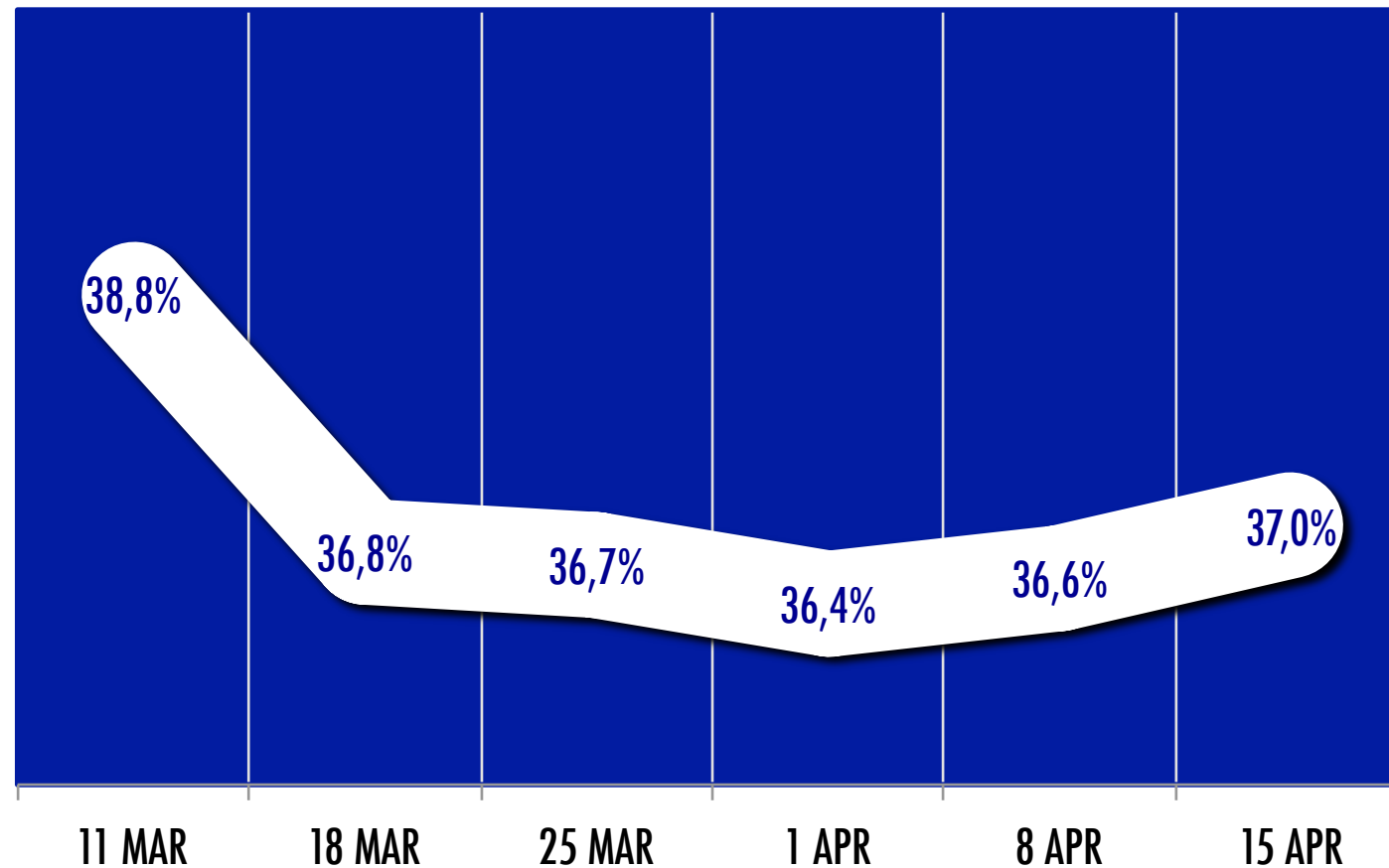
	15 APR	8 APR	POL '13	SUL PRECEDENTE	SULLE POLITICHE
<b>CENTRODESTRA</b> (FI-NCD-UDC-ALTRI)	37,0%	36,6%	31,0%	+ 0,4%	+ 6,0%
<b>CENTRO SINISTRA</b> (PD-SEL-SCELTA CIV.- ALTRI)	34,6%	35,4%	37,8%	- 0,8%	- 3,2%
<b>MOVIMENTO 5 STELLE</b>	24,2%	23,1%	25,6%	+ 1,1%	- 1,4%
<b>SINISTRA*</b> (PRC-IDV-ALTRI)	2,8%	3,2%	2,3%	- 0,4%	+ 0,5%
<b>ALTRI</b>	1,4%	1,7%	3,3%	- 0,3%	- 1,9%

\*Alle Politiche 2013 = Rivoluzione Civile



## CENTRODESTRA

### GLI ANDAMENTI DELLE ULTIME 6 RILEVAZIONI

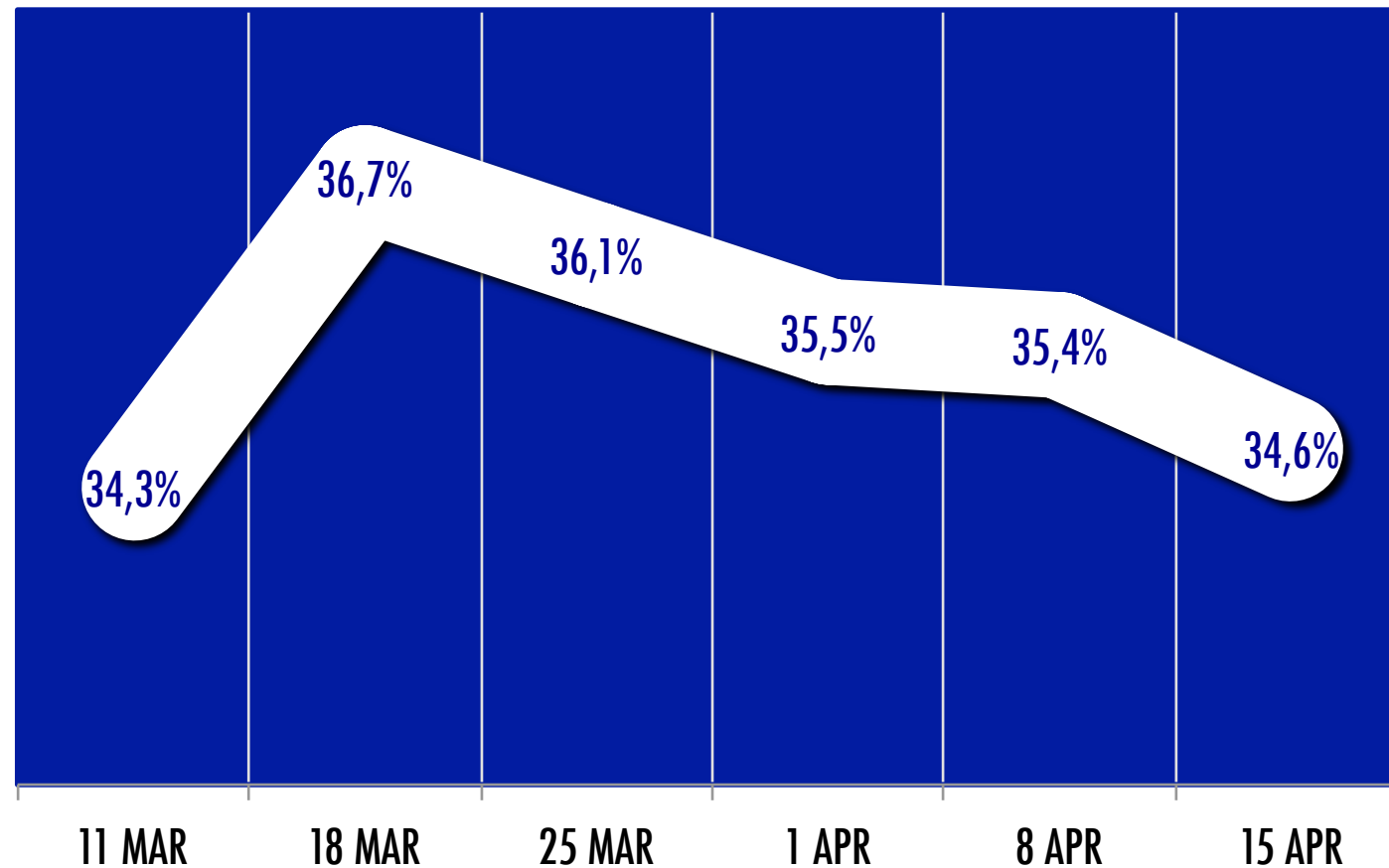


## CENTROSINISTRA

### GLI ANDAMENTI DELLE ULTIME 6 RILEVAZIONI

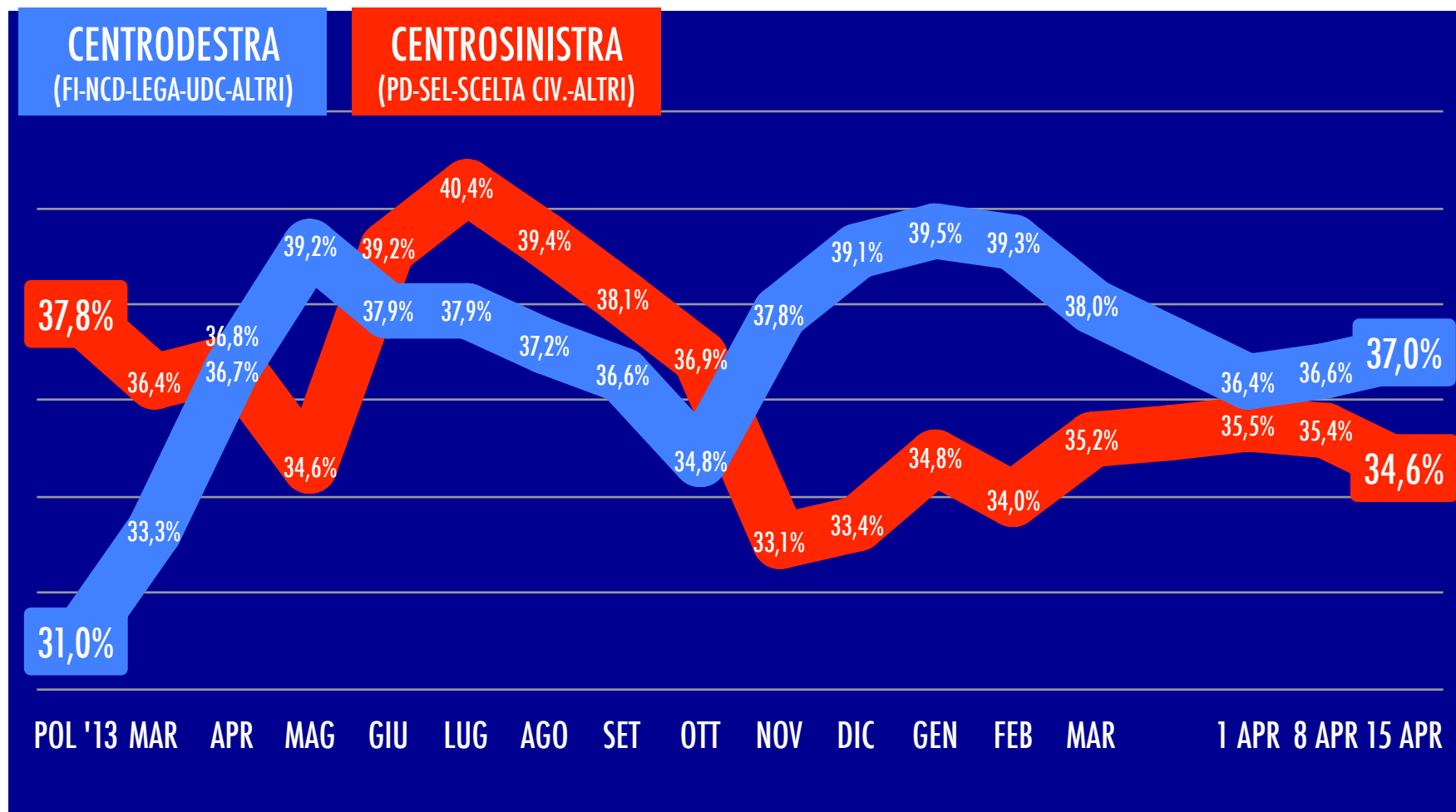


**POL 13 = 37,8%**



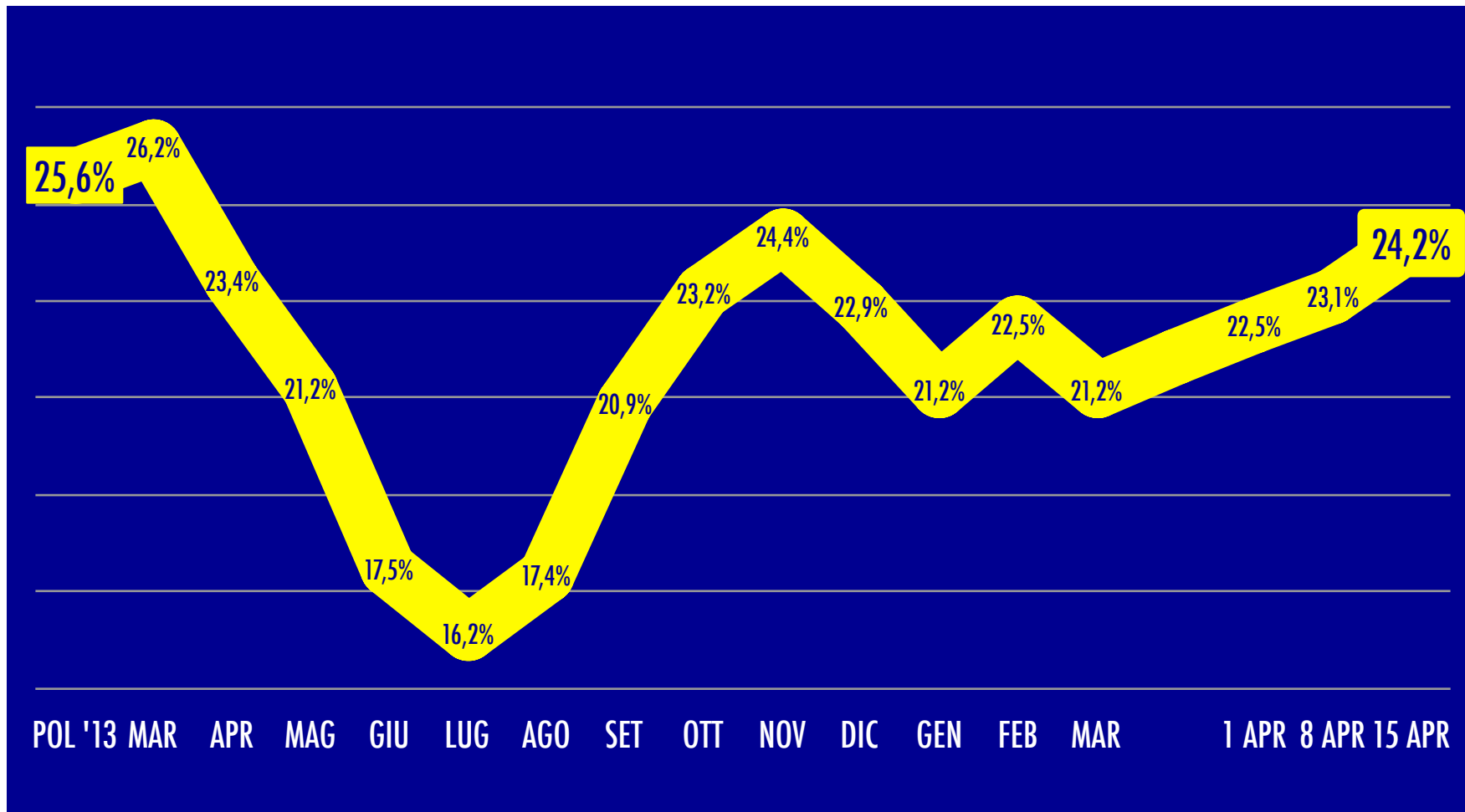
## GLI ANDAMENTI DEL CENTRODESTRA E DEL CENTROSINISTRA

CENTRODESTRA E CENTROSINISTRA DALLE POLITICHE A OGGI - MEDIE MENSILI












## GLI ANDAMENTI DEL MOVIMENTO CINQUE STELLE

DALLE POLITICHE A OGGI - MEDIE MENSILI



## VERSO LE ELEZIONI EUROPEE

		15 APRILE	8 APRILE	DIFFERENZA
PD		29,9%	30,5%	-0,6%
FORZA ITALIA		21,0%	21,4%	-0,4%
M5S		25,4%	23,8%	1,6%
LISTA TSIPRAS		4,1%	4,8%	-0,7%
LEGA NORD		5,4%	5,1%	0,3%
NCD-UDC		5,4%	5,7%	-0,3%
FRATELLI D'ITALIA		3,8%	3,6%	0,2%
SCELTA EUROPEA		2,6%	2,4%	0,2%
ALTRI		2,4%	2,7%	-0,3%

INCERTI - NON VOTO

45,7%

46,2%



# LA FIDUCIA NEL GOVERNO

## LA FIDUCIA NEL GOVERNO

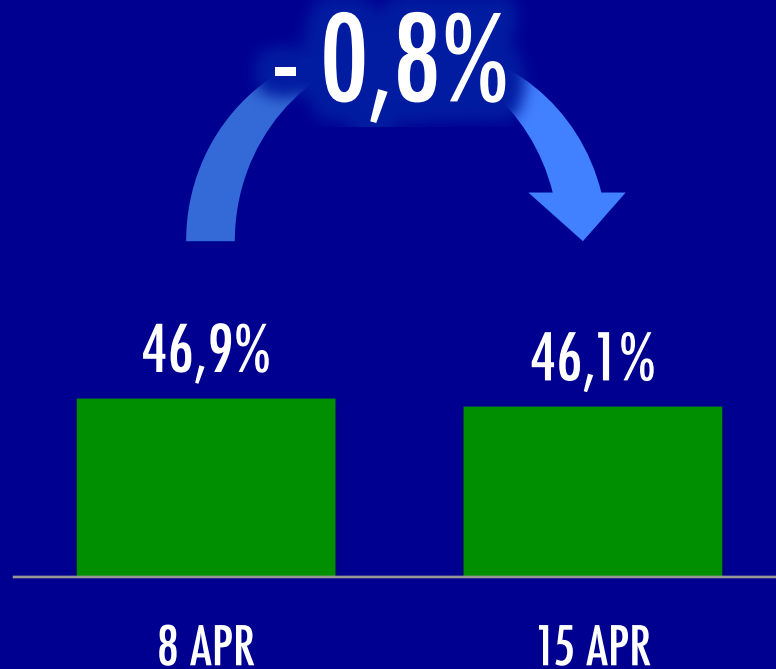
### GIUDIZI POSITIVI E NEGATIVI SUL GOVERNO RENZI

			SUL PRECEDENTE
GIUDIZI POSITIVI	46,1%		↘ - 0,8%
GIUDIZI NEGATIVI	32,9%		↗ + 0,3%
NON INDICA	21,0%		↗ + 0,5%

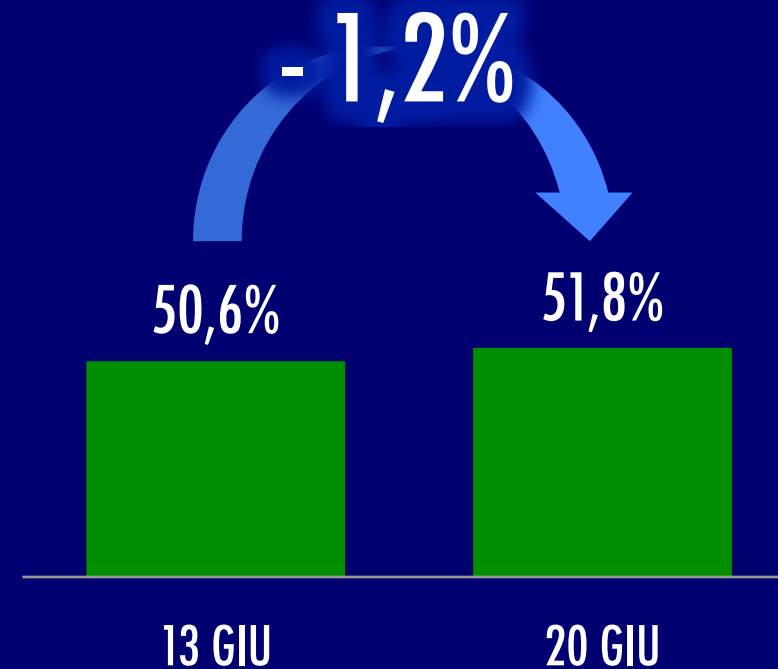
## LA FIDUCIA NEL GOVERNO RENZI E NEL GOVERNO LETTA

PERCENTUALE DI GIUDIZI POSITIVI

### GOVERNO RENZI



### GOVERNO LETTA





## ANDAMENTO DELLA FIDUCIA NEL GOVERNO RENZI

PERCENTUALE DI GIUDIZI POSITIVI

