



MONITOR POLITICO

24 aprile 2014

TITOLO DEL SONDAGGIO	OUTLOOK POLITICO
SOGGETTO CHE HA REALIZZATO IL SONDAGGIO	TECNE'
SOGGETTO COMMITTENTE	TGCOM24
SOGGETTO ACQUIRENTE	TGCOM24
DATA O PERIODO IN CUI È STATO REALIZZATO IL SONDAGGIO	22 aprile 2014
MEZZO DI COMUNICAZIONE DI MASSA SUL QUALE È STATO DIFFUSO IL SONDAGGIO	TV DIGITALE
DATA DI DIFFUSIONE	24 aprile 2014
POPOLAZIONE DI RIFERIMENTO	POPOLAZIONE ITALIANA MAGGIORENNE
ESTENSIONE TERRITORIALE DEL SONDAGGIO	TERRITORIO NAZIONALE
METODO DI CAMPIONAMENTO E PONDERAZIONE	CAMPIONE PROBABILISTICO ARTICOLATO PER SESSO, ETÀ', AREA GEOGRAFICA, AMPIEZZA CENTRI - PONDERAZIONE ALL'UNIVERSO SOCIODEMOGRAFICO E POLITICO
CONSISTENZA NUMERICA DEL CAMPIONE	1.000 INTERVISTATI
RAPPRESENTATIVITÀ DEL CAMPIONE	CAMPIONE RAPPRESENTATIVO PER SESSO, ETÀ', AREA AGEOGRAFICA E AMPIEZZA CENTRI - MARGINE D'ERRORE +/- 3,1%
METODO DIRACCOLTA DELLE INFORMAZIONI	TELEFONICO CON SISTEMA CATI



**LE INTENZIONI DI VOTO AI PARTITI
E LE DINAMICHE DEL CONSENSO POLITICO**

				INTENZIONI DI VOTO PER PARTITO	
	22 APR	15 APR	POL '13	SUL PRECEDENTE	SULLE POLITICHE
PD	30,2%	30,5%	25,4%	↘ - 0,3%	↗ + 4,8%
FORZA ITALIA	22,7%	22,3%	21,6%	↗ + 0,4%	↗ + 5,2%
NCD	4,1%	4,5%		↘ - 0,4%	
M5S	25,0%	24,2%	25,6%	↗ + 0,8%	↘ - 0,6%
LEGA NORD	5,0%	4,7%	4,1%	↗ + 0,3%	↗ + 0,9%
FRATELLI D'ITALIA	3,6%	3,7%	2,0%	↘ - 0,1%	↗ + 1,6%
SEL	2,4%	2,2%	3,2%	↗ + 0,2%	↘ - 0,8%
ALTRI*	7,0%	7,9%	18,1%	↘ - 0,9%	↘ - 11,1%
INCERTI - NON VOTO	46,7%	45,1%	27,5%		

**Tra altri alle politiche "SCELTA CIVICA" = 8,3%*

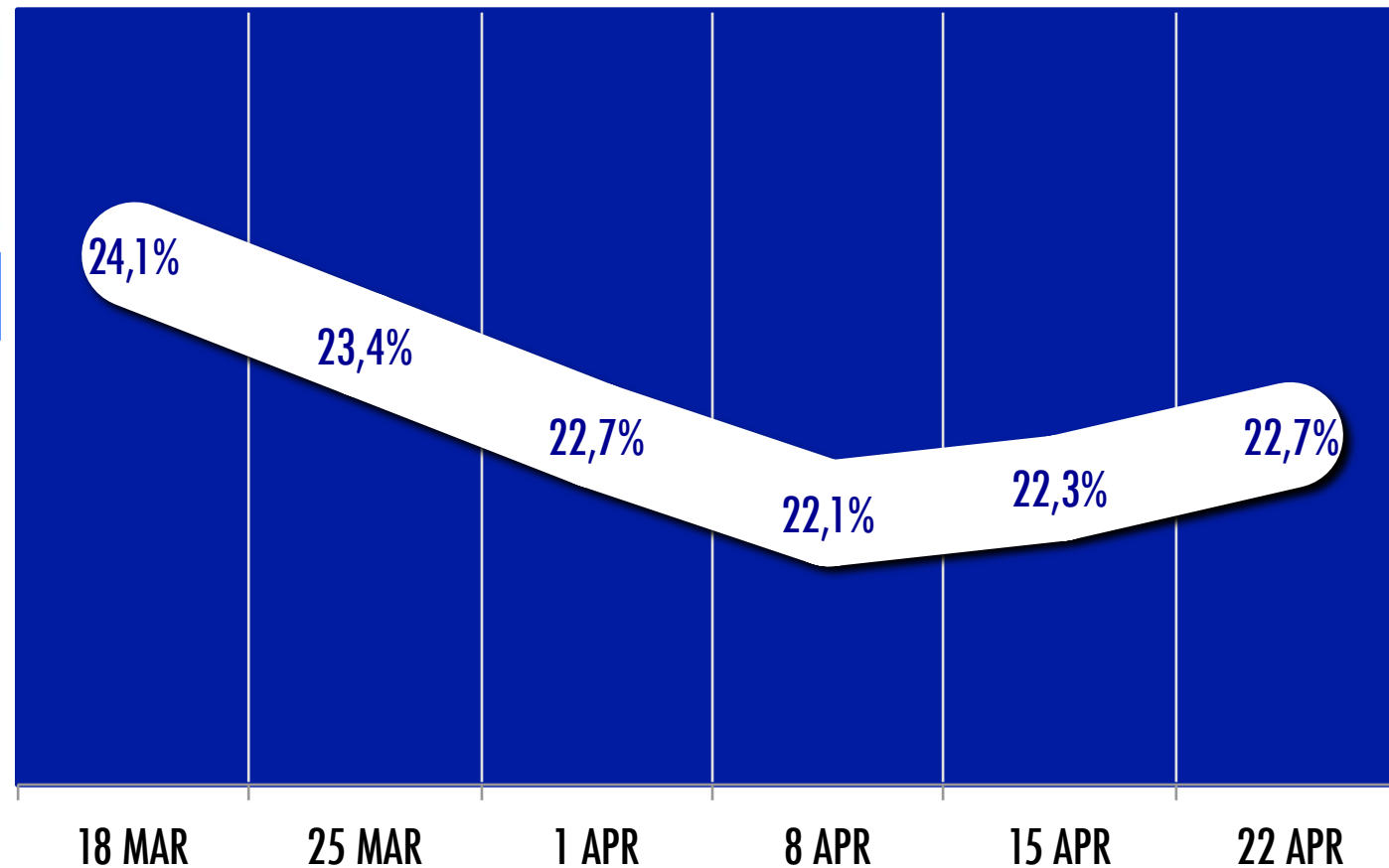
Sono indicati i partiti che ottengono almeno il 2% delle indicazioni di voto

FORZA ITALIA

GLI ANDAMENTI DELLE ULTIME 6 RILEVAZIONI



POL 13* = 21,6%



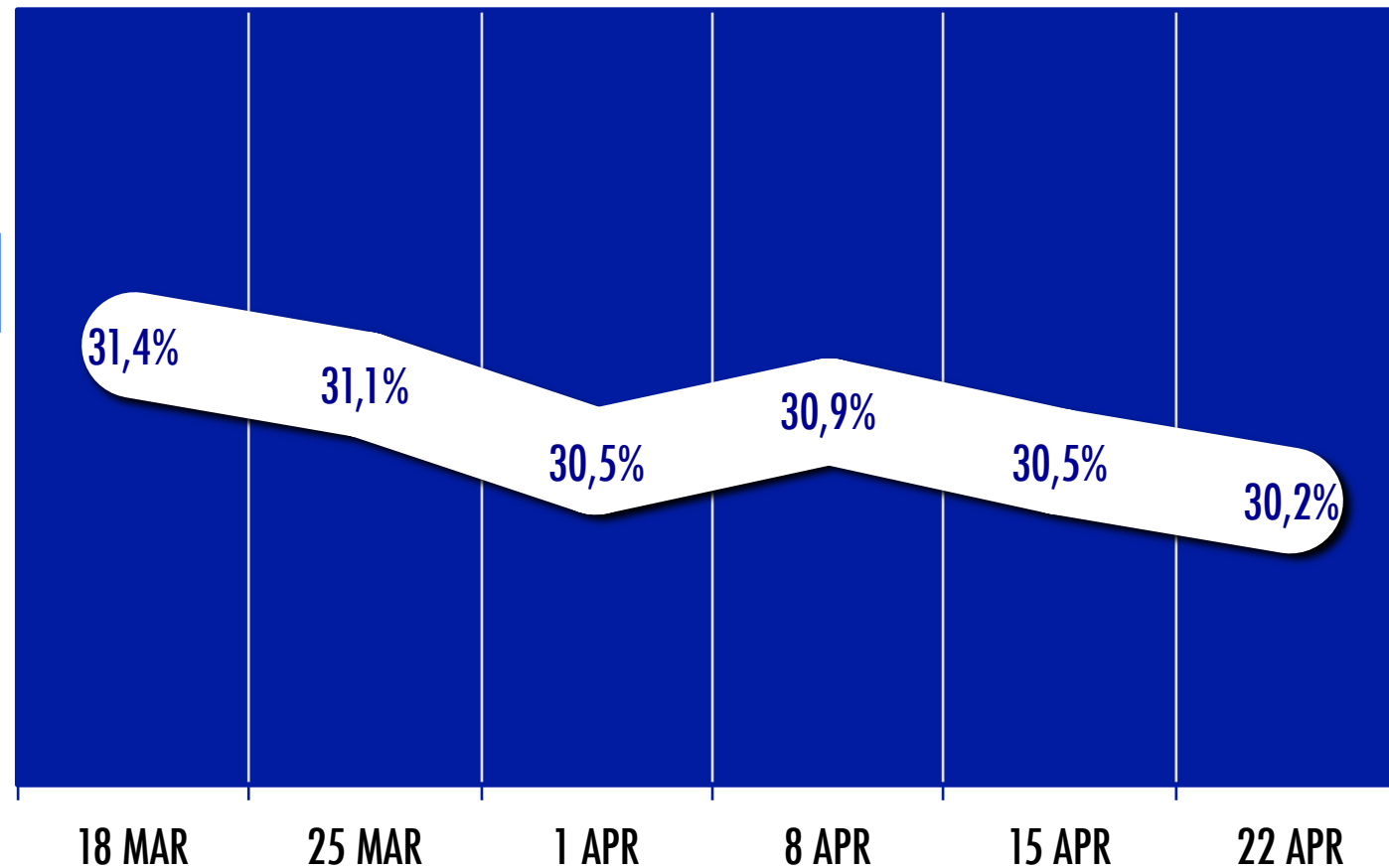
*ALLE POLITICHE PDL

PARTITO DEMOCRATICO

GLI ANDAMENTI DELLE ULTIME 6 RILEVAZIONI



POL 13 = 25,4%

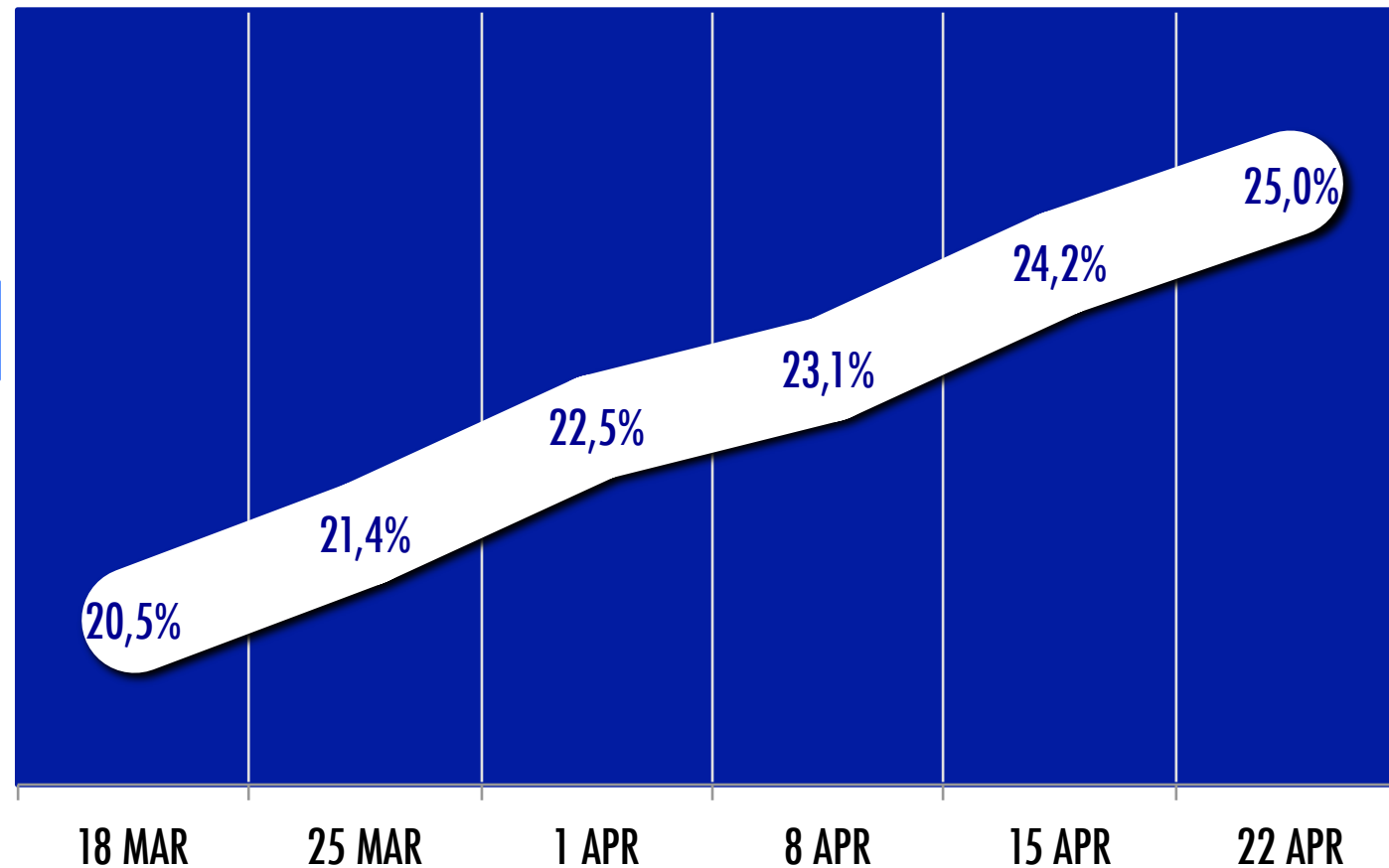


MOVIMENTO 5 STELLE

GLI ANDAMENTI DELLE ULTIME 6 RILEVAZIONI



POL 13 = 25,6%

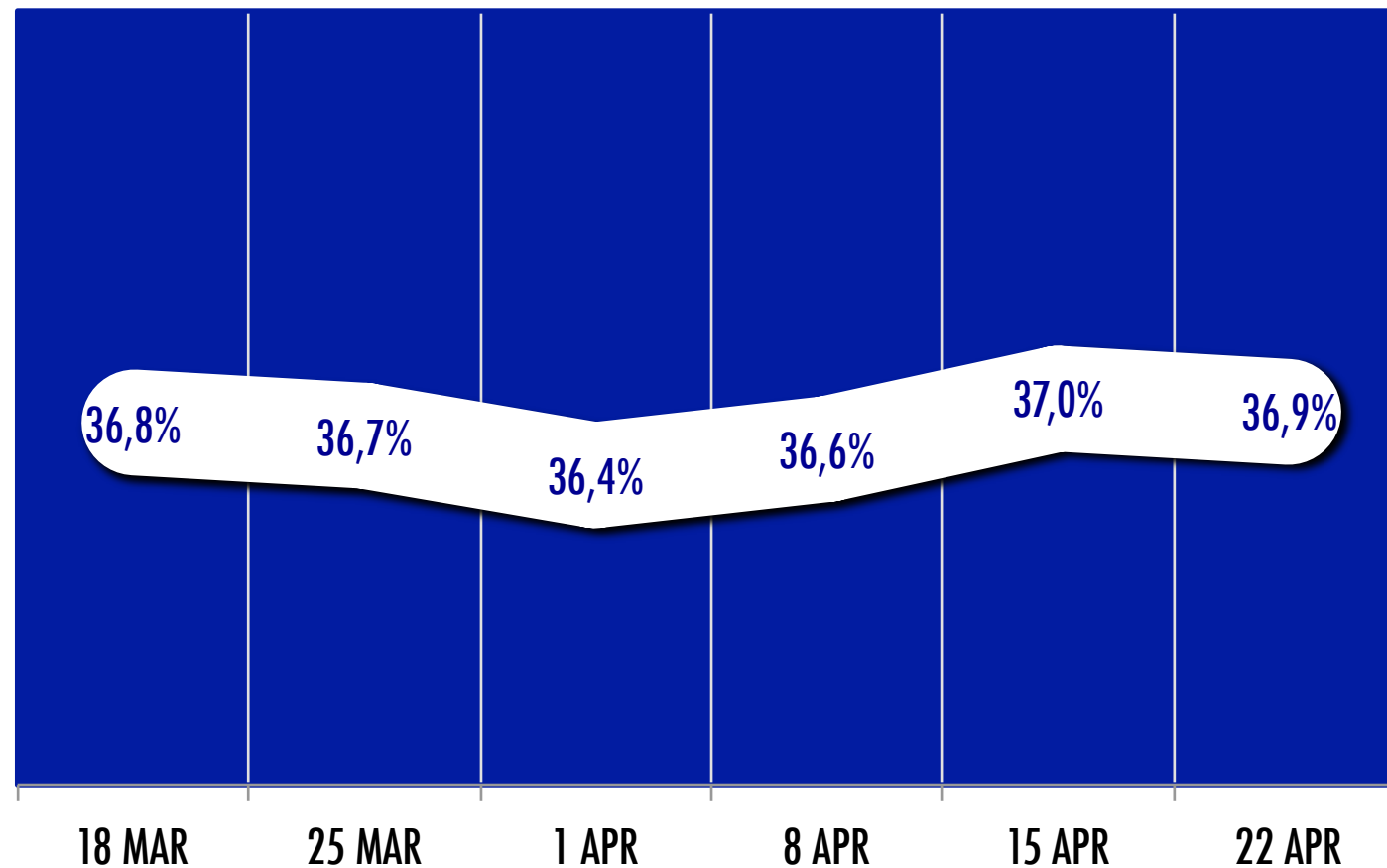


INTENZIONI DI VOTO PER COALIZIONE						
	22 APR	15 APR	POL '13	SUL PRECEDENTE	SULLE POLITICHE	
CENTRODESTRA (FI-NCD-UDC-ALTRI)	36,9%	37,0%	31,0%	↘ - 0,1%	↗ + 5,9%	
CENTROSINISTRA (PD-SEL-SCELTA CIV.- ALTRI)	34,3%	34,6%	37,8%	↘ - 0,3%	↘ - 3,5%	
MOVIMENTO 5 STELLE	25,0%	24,2%	25,6%	↗ + 0,8%	↘ - 0,6%	
SINISTRA* (PRC-IDV-ALTRI)	2,5%	2,8%	2,3%	↘ - 0,3%	↗ + 0,2%	
ALTRI	1,3%	1,4%	3,3%	↘ - 0,1%	↘ - 2,0%	

**Alle Politiche 2013 = Rivoluzione Civile*

CENTRODESTRA

GLI ANDAMENTI DELLE ULTIME 6 RILEVAZIONI

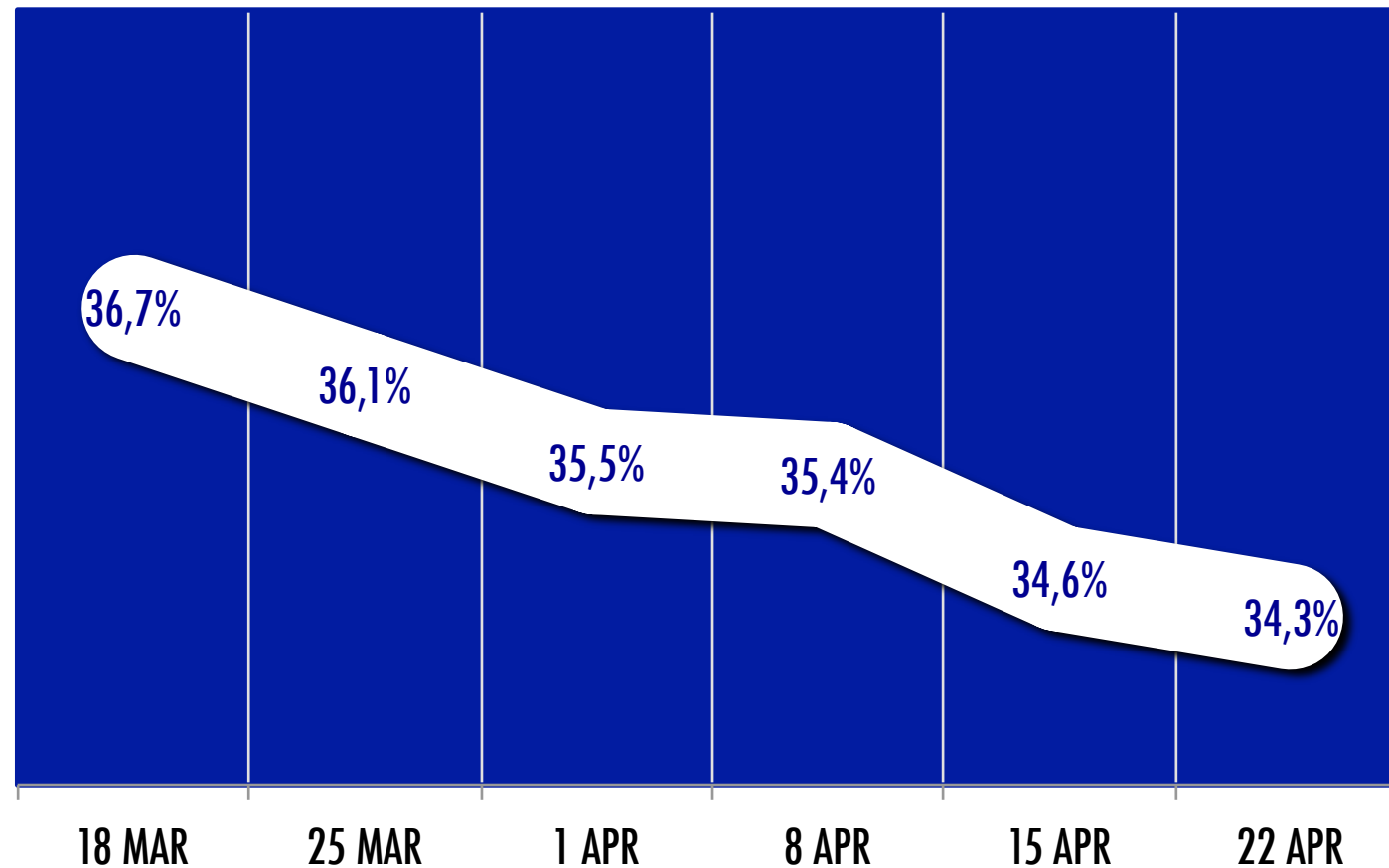


CENTROSINISTRA

GLI ANDAMENTI DELLE ULTIME 6 RILEVAZIONI

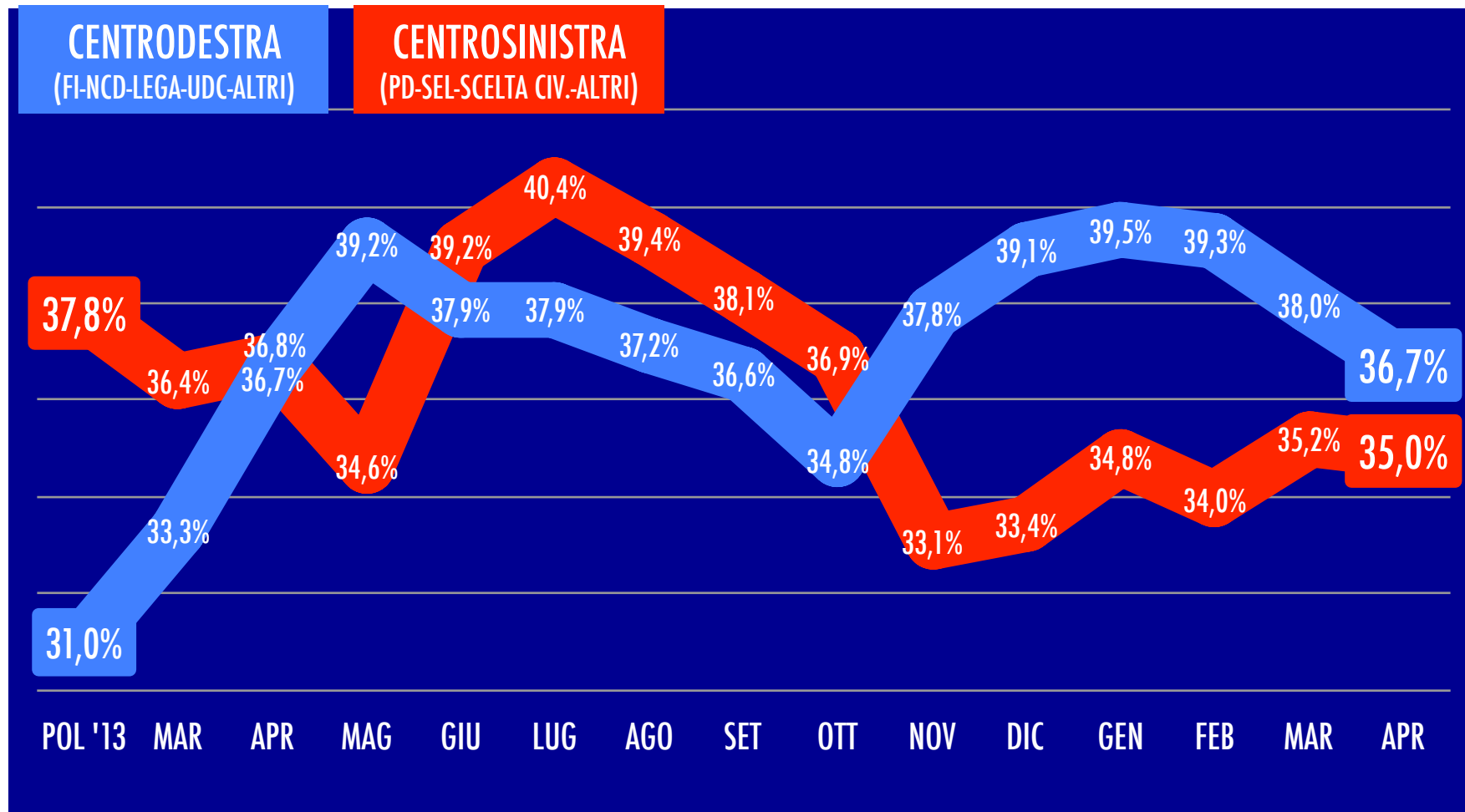


POL 13 = 37,8%



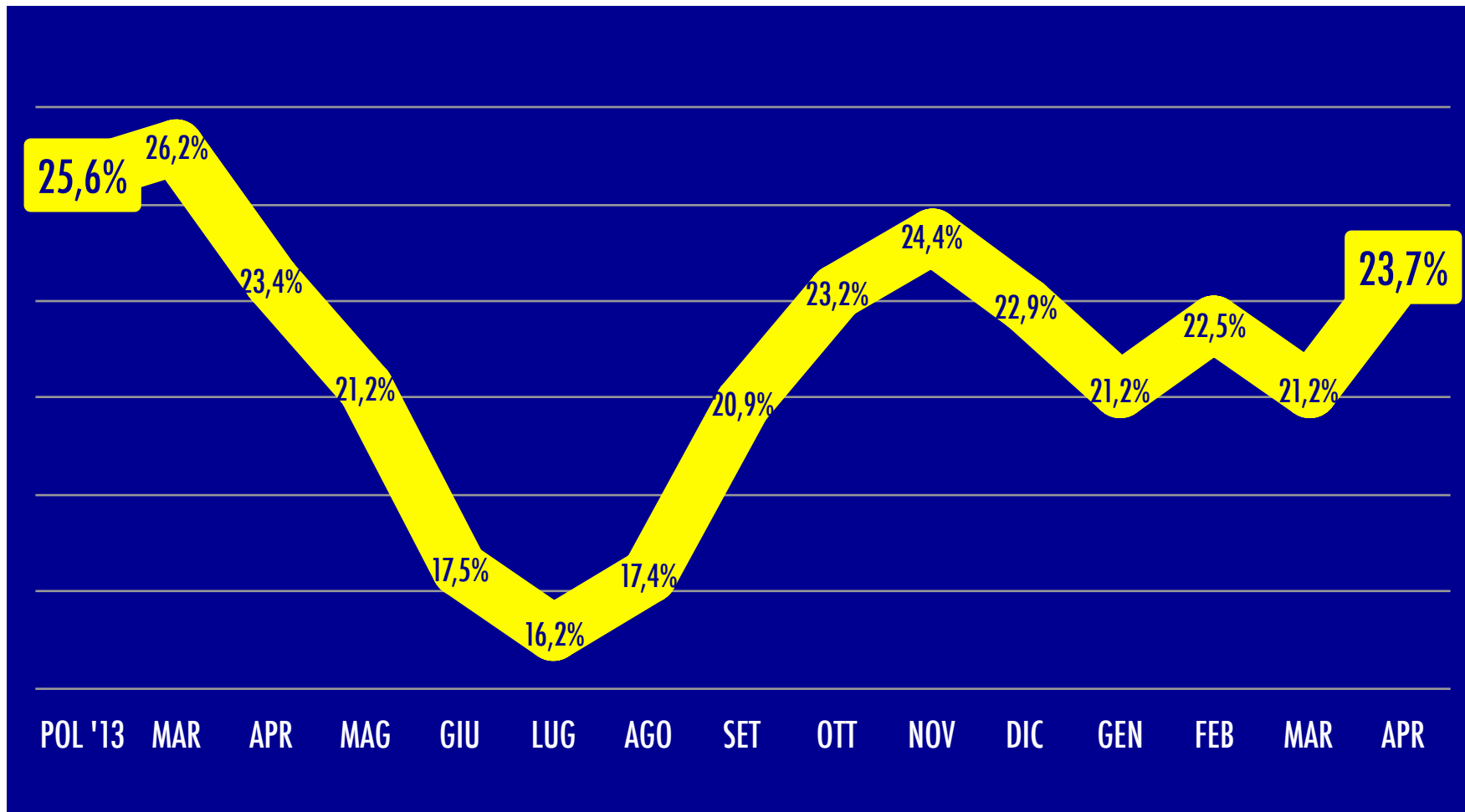
GLI ANDAMENTI DEL CENTRODESTRA E DEL CENTROSINISTRA

CENTRODESTRA E CENTROSINISTRA DALLE POLITICHE A OGGI - MEDIE MENSILI












GLI ANDAMENTI DEL MOVIMENTO CINQUE STELLE

DALLE POLITICHE A OGGI - MEDIE MENSILI



VERSO LE ELEZIONI EUROPEE

		22 APRILE	15 APRILE	DIFFERENZA
PD		29,2%	29,9%	-0,7%
FORZA ITALIA		21,3%	21,0%	0,3%
M5S		27,0%	25,4%	1,6%
LISTA TSIPRAS		3,7%	4,1%	-0,4%
LEGA NORD		5,5%	5,4%	0,1%
NCD-UDC		5,0%	5,4%	-0,4%
FRATELLI D'ITALIA		3,7%	3,8%	-0,1%
SCELTA EUROPEA		2,4%	2,6%	-0,2%
ALTRI		2,2%	2,4%	-0,2%

INCERTI - NON VOTO

47,4%




45,7%



LA FIDUCIA NEL GOVERNO

LA FIDUCIA NEL GOVERNO

GIUDIZI POSITIVI E NEGATIVI SUL GOVERNO RENZI

			SUL PRECEDENTE
GIUDIZI POSITIVI	44,6%		↘ - 1,5%
GIUDIZI NEGATIVI	33,2%		↗ + 0,3%
NON INDICA	22,2%		↗ + 1,2%

ANDAMENTO DELLA FIDUCIA NEL GOVERNO RENZI

PERCENTUALE DI GIUDIZI POSITIVI

