



MONITOR POLITICO

30 aprile 2014

TITOLO DEL SONDAGGIO	OUTLOOK POLITICO
SOGGETTO CHE HA REALIZZATO IL SONDAGGIO	TECNE'
SOGGETTO COMMITTENTE	TGCOM24
SOGGETTO ACQUIRENTE	TGCOM24
DATA O PERIODO IN CUI È STATO REALIZZATO IL SONDAGGIO	28 aprile 2014
MEZZO DI COMUNICAZIONE DI MASSA SUL QUALE È STATO DIFFUSO IL SONDAGGIO	TV DIGITALE
DATA DI DIFFUSIONE	30 aprile 2014
POPOLAZIONE DI RIFERIMENTO	POPOLAZIONE ITALIANA MAGGIORENNE
ESTENSIONE TERRITORIALE DEL SONDAGGIO	TERRITORIO NAZIONALE
METODO DI CAMPIONAMENTO E PONDERAZIONE	CAMPIONE PROBABILISTICO ARTICOLATO PER SESSO, ETÀ', AREA GEOGRAFICA, AMPIEZZA CENTRI - PONDERAZIONE ALL'UNIVERSO SOCIODEMOGRAFICO E POLITICO
CONSISTENZA NUMERICA DEL CAMPIONE	1.000 INTERVISTATI
RAPPRESENTATIVITÀ DEL CAMPIONE	CAMPIONE RAPPRESENTATIVO PER SESSO, ETÀ', AREA AGEOGRAFICA E AMPIEZZA CENTRI - MARGINE D'ERRORE +/- 3,1%
METODO DIRACCOLTA DELLE INFORMAZIONI	TELEFONICO CON SISTEMA CATI



**LE INTENZIONI DI VOTO AI PARTITI
E LE DINAMICHE DEL CONSENSO POLITICO**

				INTENZIONI DI VOTO PER PARTITO	
	28 APR	22 APR	POL '13	SUL PRECEDENTE	SULLE POLITICHE
PD	30,0%	30,2%	25,4%	↘ - 0,2%	↗ + 4,6%
FORZA ITALIA	22,9%	22,7%	21,6%	↗ + 0,2%	↗ + 5,3%
NCD	4,0%	4,1%		↘ - 0,1%	
M5S	25,4%	25,0%	25,6%	↗ + 0,4%	↘ - 0,2%
LEGA NORD	4,8%	5,0%	4,1%	↘ - 0,2%	↗ + 0,7%
FRATELLI D'ITALIA	3,8%	3,6%	2,0%	↗ + 0,2%	↗ + 1,8%
SEL	2,2%	2,4%	3,2%	↘ - 0,2%	↘ - 1,0%
ALTRI*	6,9%	7,0%	18,1%	↘ - 0,1%	↘ - 11,2%
INCERTI - NON VOTO	47,0%	46,7%	27,5%		

**Tra altri alle politiche "SCELTA CIVICA" = 8,3%*

Sono indicati i partiti che ottengono almeno il 2% delle indicazioni di voto

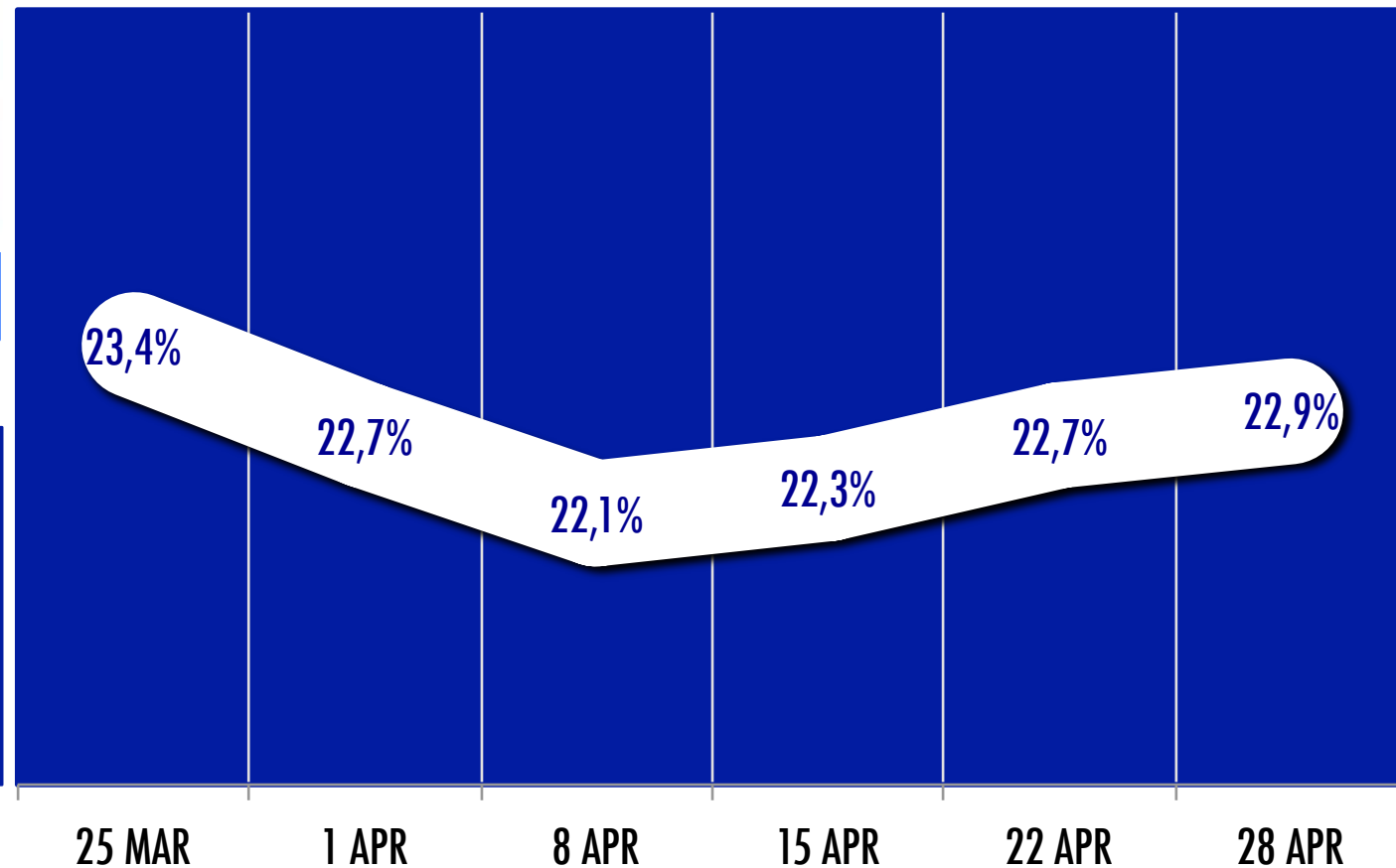
FORZA ITALIA

GLI ANDAMENTI DELLE ULTIME 6 RILEVAZIONI



POL 13* = 21,6%

TENDENZA



*ALLE POLITICHE PDL

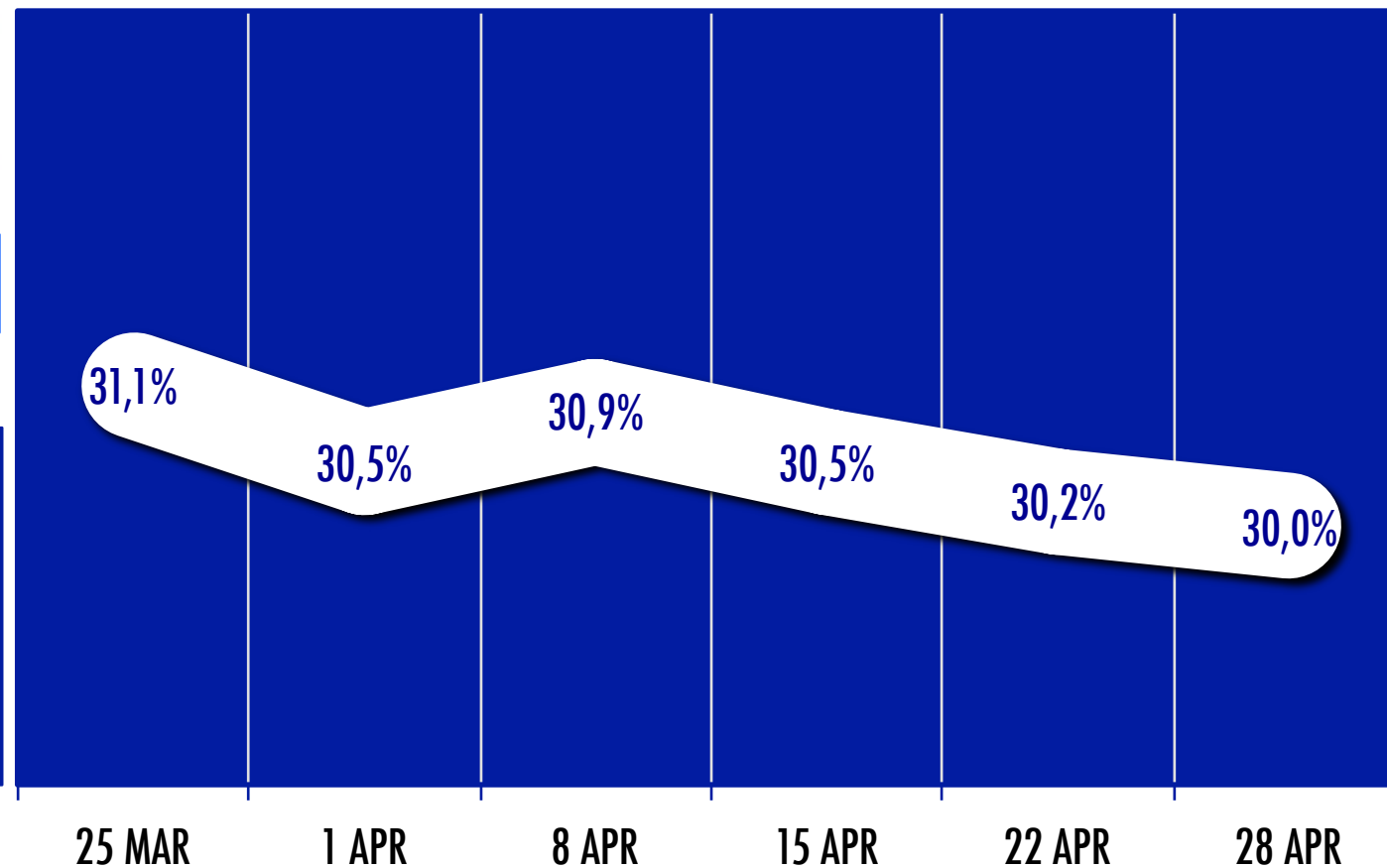
PARTITO DEMOCRATICO

GLI ANDAMENTI DELLE ULTIME 6 RILEVAZIONI



POL 13 = 25,4%

TENDENZA



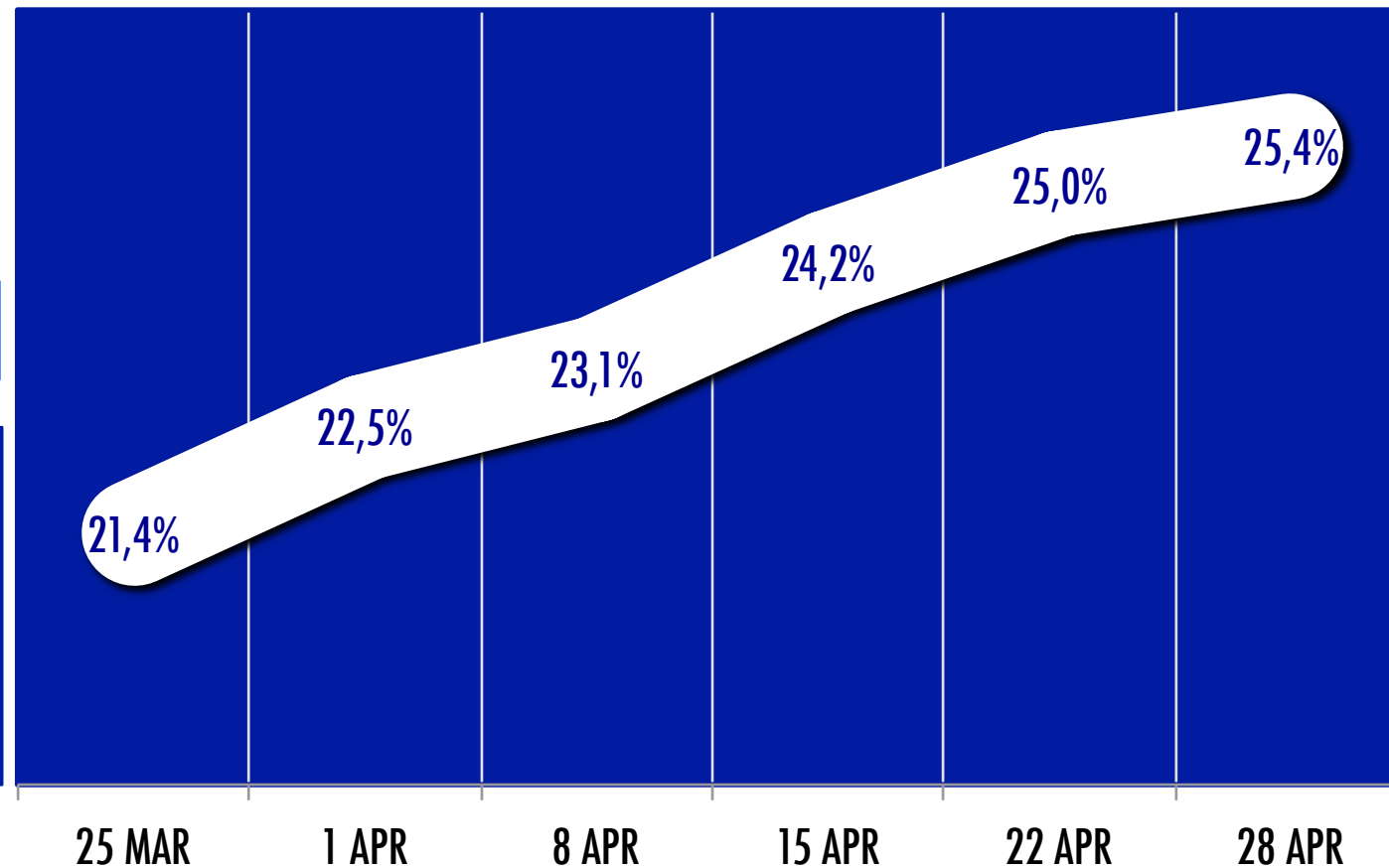
MOVIMENTO 5 STELLE

GLI ANDAMENTI DELLE ULTIME 6 RILEVAZIONI



POL 13 = 25,6%

TENDENZA

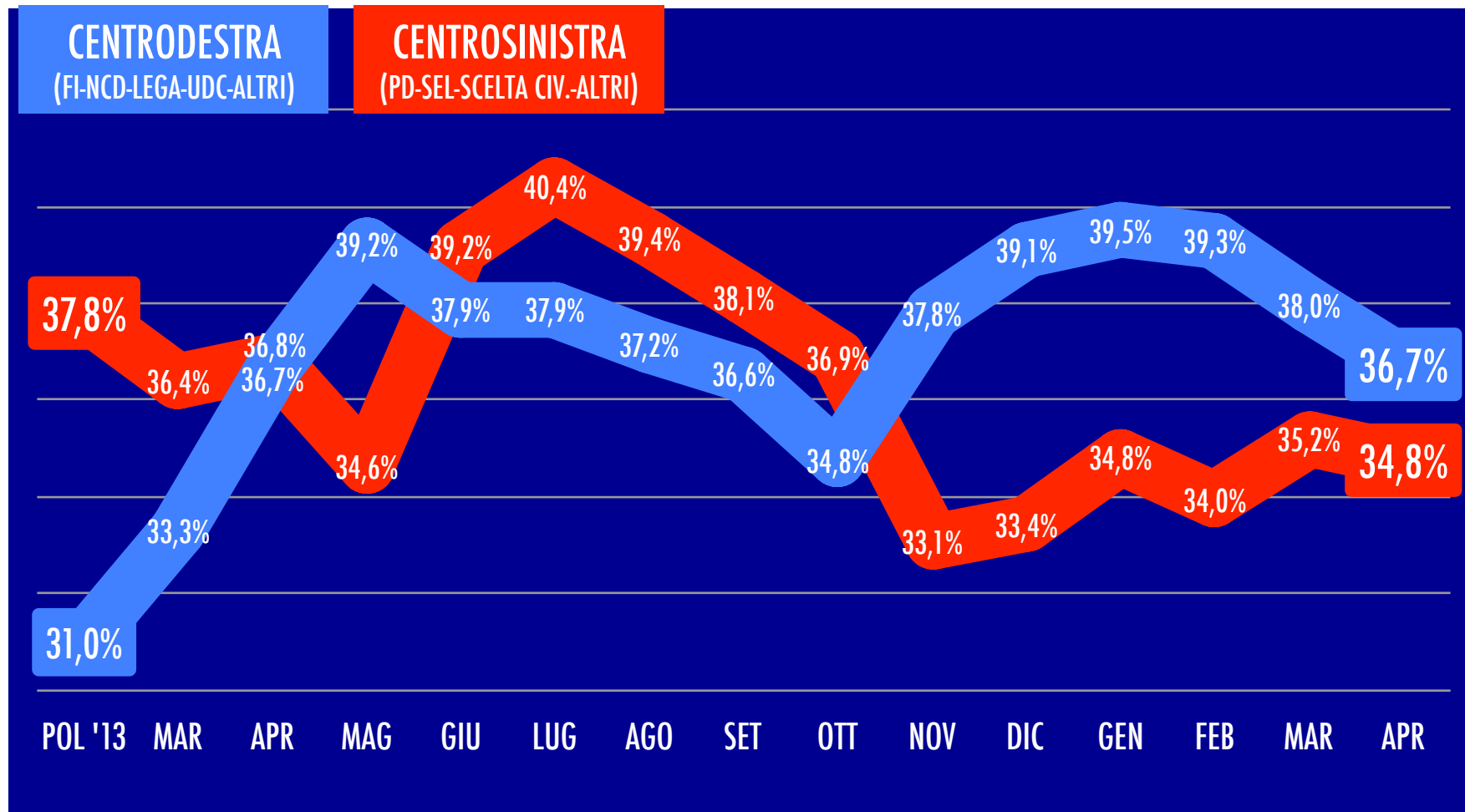


INTENZIONI DI VOTO PER COALIZIONE						
	28 APR	22 APR	POL '13	SUL PRECEDENTE	SULLE POLITICHE	
CENTRODESTRA (FI-NCD-UDC-ALTRI)	36,8%	36,9%	31,0%	↘ - 0,1%	↗ + 5,8%	
CENTROSINISTRA (PD-SEL-SCELTA CIV.- ALTRI)	34,0%	34,3%	37,8%	↘ - 0,3%	↘ - 3,8%	
MOVIMENTO 5 STELLE	25,4%	25,0%	25,6%	↗ + 0,4%	↘ - 0,2%	
SINISTRA* (PRC-IDV-ALTRI)	2,6%	2,5%	2,3%	↗ + 0,1%	↗ + 0,3%	
ALTRI	1,2%	1,3%	3,3%	↘ - 0,1%	↘ - 2,1%	

**Alle Politiche 2013 = Rivoluzione Civile*

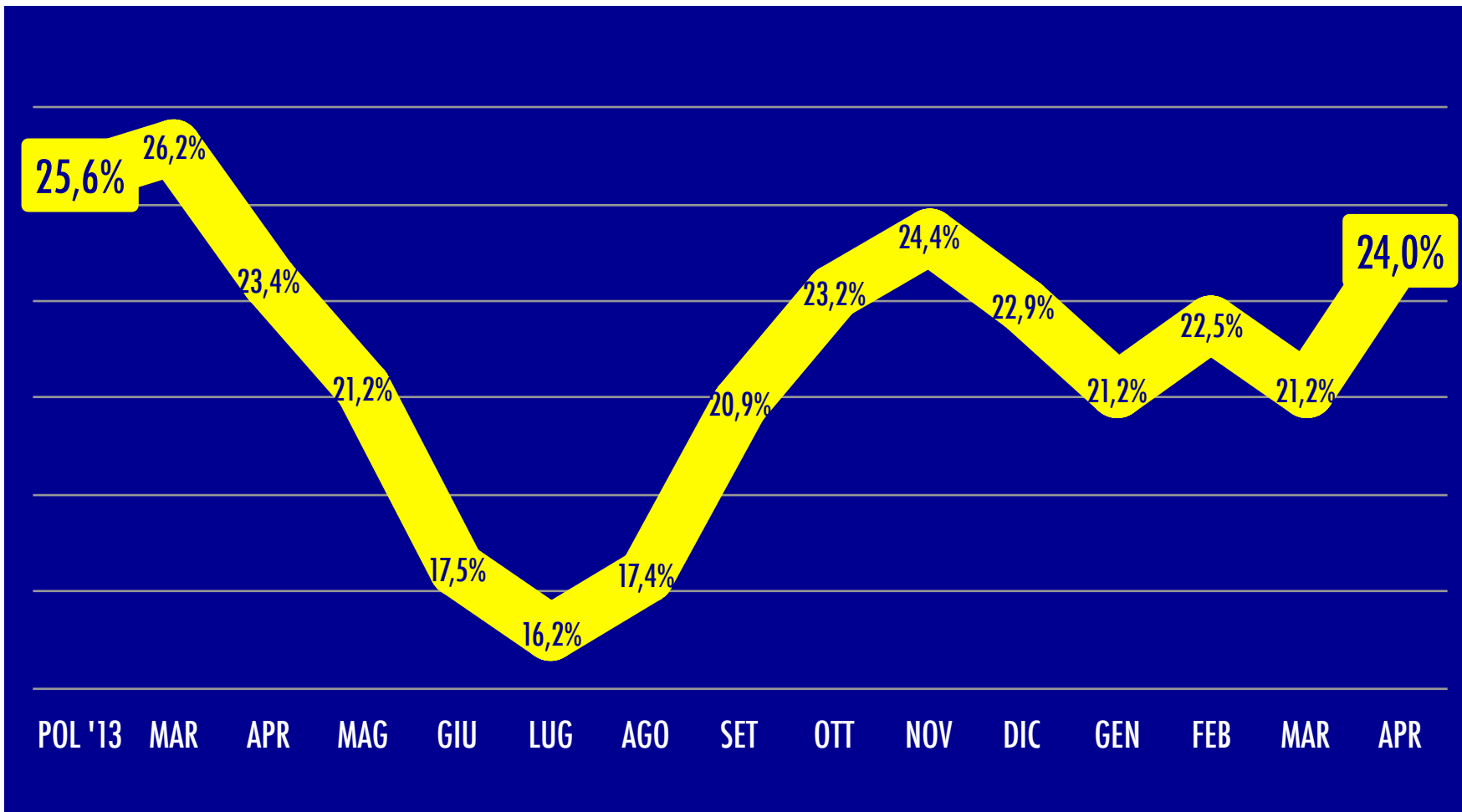
GLI ANDAMENTI DEL CENTRODESTRA E DEL CENTROSINISTRA

CENTRODESTRA E CENTROSINISTRA DALLE POLITICHE A OGGI - MEDIE MENSILI












GLI ANDAMENTI DEL MOVIMENTO CINQUE STELLE

DALLE POLITICHE A OGGI - MEDIE MENSILI



VERSO LE ELEZIONI EUROPEE

		28 APRILE	22 APRILE	DIFFERENZA
PD		28,9%	29,2%	-0,3%
FORZA ITALIA		21,3%	21,3%	-
M5S		27,4%	27,0%	+0,4%
LISTA TSIPRAS		3,8%	3,7%	+0,1%
LEGA NORD		5,3%	5,5%	-0,2%
NCD-UDC		4,8%	5,0%	-0,2%
FRATELLI D'ITALIA		3,8%	3,7%	+0,1%
SCELTA EUROPEA		2,3%	2,4%	-0,1%
ALTRI		2,4%	2,2%	+0,2%

INCERTI - NON VOTO

48,1%

47,4%

IL VOTO PER CLASSI D'ETA'

	18-29 ANNI	IN COMPLESSO
PD	25,2%	28,9%
FI	16,8%	21,3%
M5S	47,5%	27,4%
NCD-UDC	2,6%	4,8%
LEGA NORD	2,5%	5,3%
FRATELLI D'ITALIA	1,6%	3,8%
LISTA TSIPRAS	1,0%	3,8%
SCELTA EUROPEA	0,5%	2,3%
ALTRI	2,3%	2,4%
<i>INCERTI - NON VOTO</i>	39,2%	48,1%

IL VOTO PER CLASSI D'ETA'

	30-44 ANNI	IN COMPLESSO
PD	24,1%	28,9%
FI	17,6%	21,3%
M5S	36,9%	27,4%
NCD-UDC	2,0%	4,8%
LEGA NORD	7,3%	5,3%
FRATELLI D'ITALIA	5,0%	3,8%
LISTA TSIPRAS	5,0%	3,8%
SCELTA EUROPEA	0,5%	2,3%
ALTRI	1,5%	2,4%
<i>INCERTI - NON VOTO</i>	<i>60,2%</i>	<i>48,1%</i>

IL VOTO PER CLASSI D'ETA'

	45-64 ANNI	IN COMPLESSO
PD	28,3%	28,9%
FI	17,5%	21,3%
M5S	27,8%	27,4%
NCD-UDC	2,7%	4,8%
LEGA NORD	8,5%	5,3%
FRATELLI D'ITALIA	3,5%	3,8%
LISTA TSIPRAS	5,8%	3,8%
SCELTA EUROPEA	2,3%	2,3%
ALTRI	3,5%	2,4%
<i>INCERTI - NON VOTO</i>	48,5%	48,1%




IL VOTO PER CLASSI D'ETA'

	PIU' DI 64 ANNI	IN COMPLESSO
PD	34,7%	28,9%
FI	31,1%	21,3%
M5S	8,1%	27,4%
NCD-UDC	10,5%	4,8%
LEGA NORD	2,3%	5,3%
FRATELLI D'ITALIA	4,7%	3,8%
LISTA TSIPRAS	2,5%	3,8%
SCELTA EUROPEA	4,7%	2,3%
ALTRI	1,5%	2,4%
<i>INCERTI - NON VOTO</i>	39,8%	48,1%



LA FIDUCIA NEL GOVERNO

GIUDIZI POSITIVI E NEGATIVI SUL GOVERNO RENZI

			SUL PRECEDENTE
GIUDIZI POSITIVI	43,2%		↘ - 1,4%
GIUDIZI NEGATIVI	33,8%		↗ + 0,6%
NON INDICA	23,0%		↗ + 0,8%

ANDAMENTO DELLA FIDUCIA NEL GOVERNO RENZI

PERCENTUALE DI GIUDIZI POSITIVI

