



MONITOR POLITICO

10 APRILE 2014

TITOLO DEL SONDAGGIO	OUTLOOK POLITICO
SOGGETTO CHE HA REALIZZATO IL SONDAGGIO	TECNE'
SOGGETTO COMMITTENTE	TGCOM24
SOGGETTO ACQUIRENTE	TGCOM24
DATA O PERIODO IN CUI È STATO REALIZZATO IL SONDAGGIO	8 APRILE 2014
MEZZO DI COMUNICAZIONE DI MASSA SUL QUALE È STATO DIFFUSO IL SONDAGGIO	TV DIGITALE
DATA DI DIFFUSIONE	10 APRILE 2014
POPOLAZIONE DI RIFERIMENTO	POPOLAZIONE ITALIANA MAGGIORENNE
ESTENSIONE TERRITORIALE DEL SONDAGGIO	TERRITORIO NAZIONALE
METODO DI CAMPIONAMENTO E PONDERAZIONE	CAMPIONE PROBABILISTICO ARTICOLATO PER SESSO, ETÀ', AREA GEOGRAFICA, AMPIEZZA CENTRI - PONDERAZIONE ALL'UNIVERSO SOCIODEMOGRAFICO E POLITICO
CONSISTENZA NUMERICA DEL CAMPIONE	1.000 INTERVISTATI
RAPPRESENTATIVITÀ DEL CAMPIONE	CAMPIONE RAPPRESENTATIVO PER SESSO, ETÀ', AREA AGEOGRAFICA E AMPIEZZA CENTRI - MARGINE D'ERRORE +/- 3,1%
METODO DIRACCOLTA DELLE INFORMAZIONI	TELEFONICO CON SISTEMA CATI



**LE INTENZIONI DI VOTO AI PARTITI
E LE DINAMICHE DEL CONSENSO POLITICO**

				INTENZIONI DI VOTO PER PARTITO	
	8 APR	1 APR	POL '13	SUL PRECEDENTE	SULLE POLITICHE
PD	30,9%	30,5%	25,4%	↗ + 0,4%	↗ + 5,5%
FORZA ITALIA	22,1%	22,7%	21,6%	↘ - 0,6%	↗ + 4,8%
NCD	4,3%	4,1%		↗ + 0,2%	
M5S	23,1%	22,5%	25,6%	↗ + 0,6%	↘ - 2,5%
LEGA NORD	4,5%	3,9%	4,1%	↗ + 0,6%	↗ + 0,4%
FRATELLI D'ITALIA	3,6%	3,4%	2,0%	↗ + 0,2%	↗ + 1,6%
SEL	2,4%	3,1%	3,2%	↘ - 0,7%	↘ - 0,8%
ALTRI*	9,1%	9,8%	18,1%	↘ - 0,7%	↘ - 9,0%
INCERTI - NON VOTO	45,5%	46,3%	27,5%		

**Tra altri alle politiche "SCELTA CIVICA" = 8,3%*

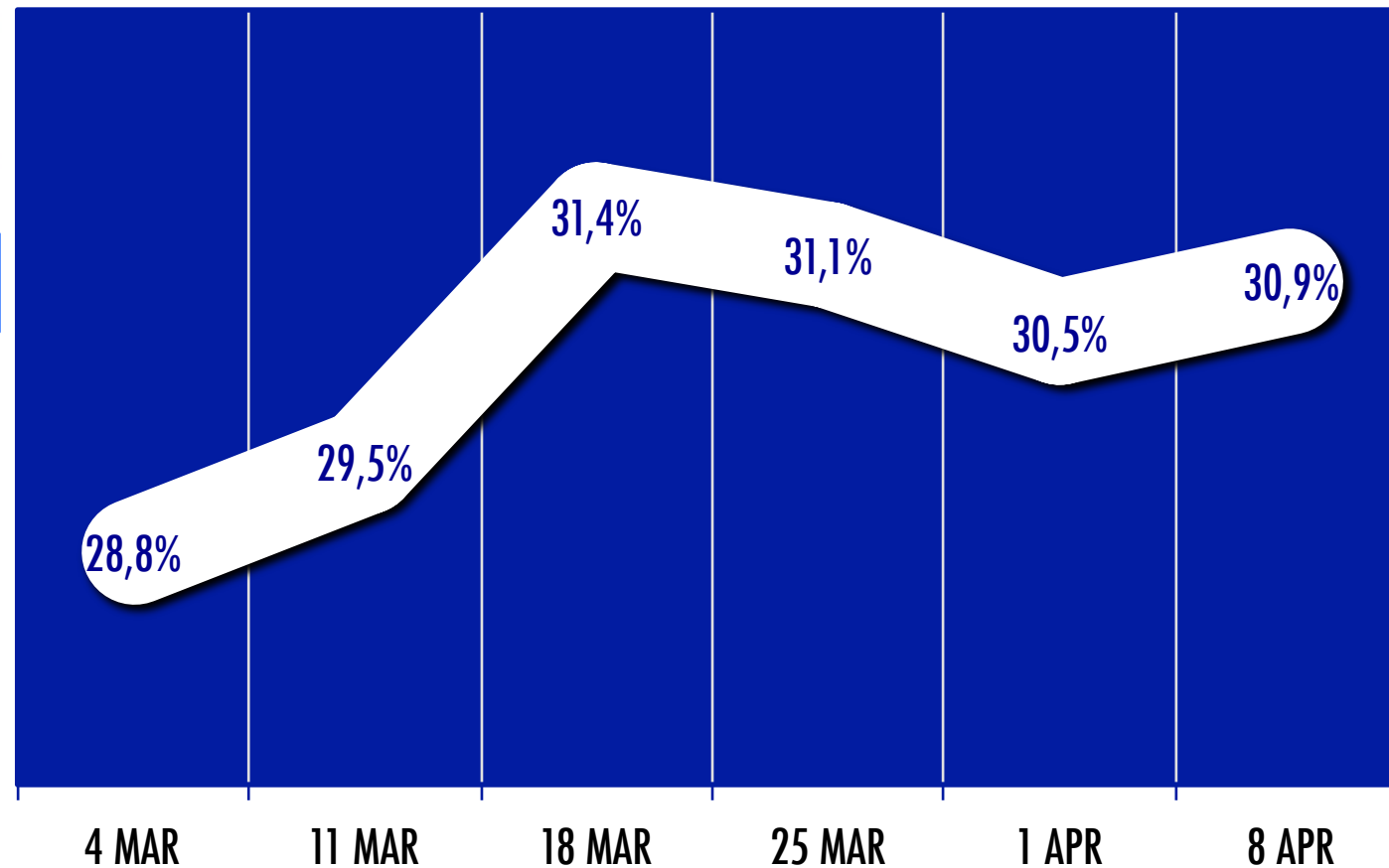
Sono indicati i partiti che ottengono almeno il 2% delle indicazioni di voto

PARTITO DEMOCRATICO

GLI ANDAMENTI DELLE ULTIME 6 RILEVAZIONI



POL 13 = 25,4%

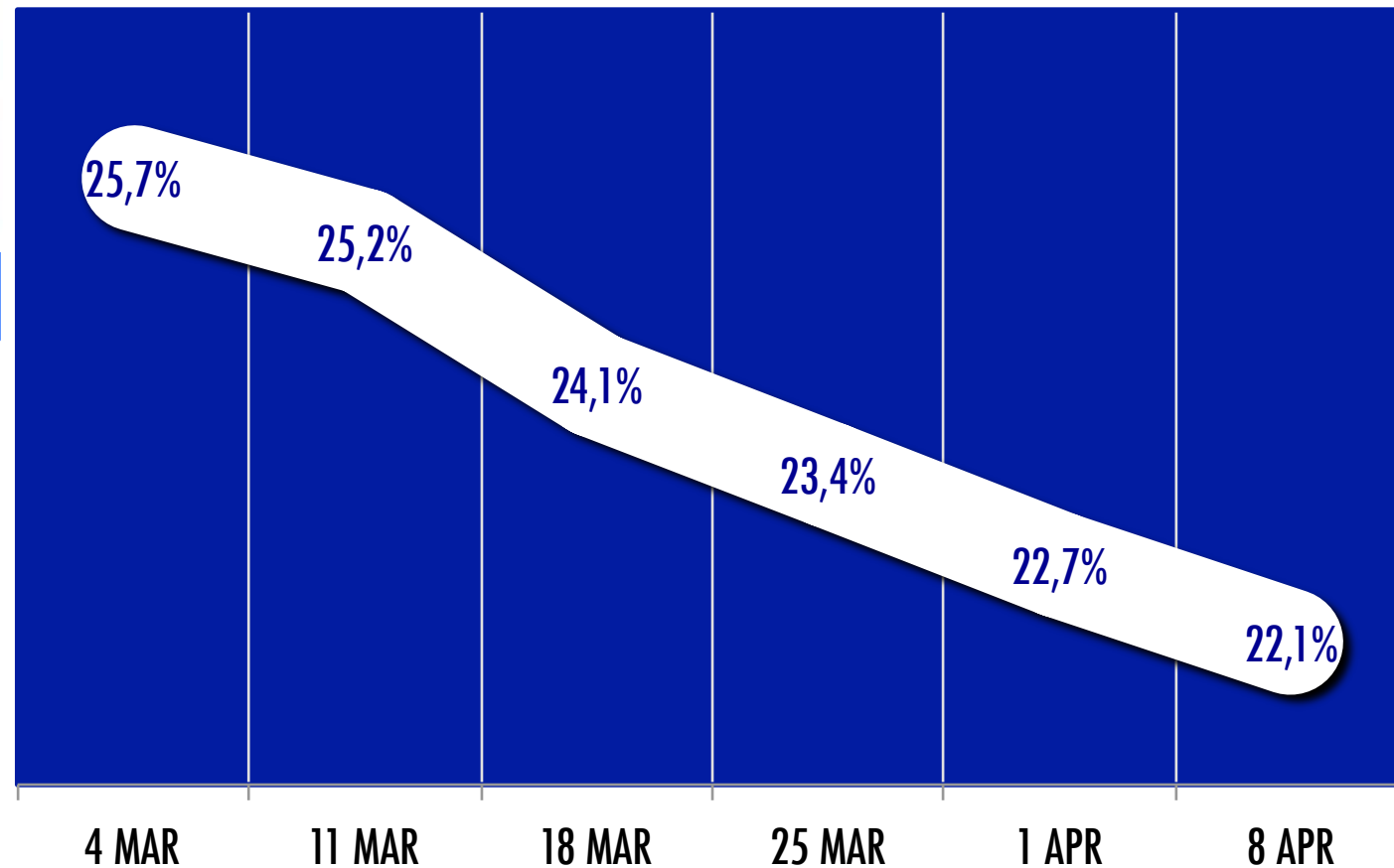


FORZA ITALIA

GLI ANDAMENTI DELLE ULTIME 6 RILEVAZIONI



POL 13* = 21,6%



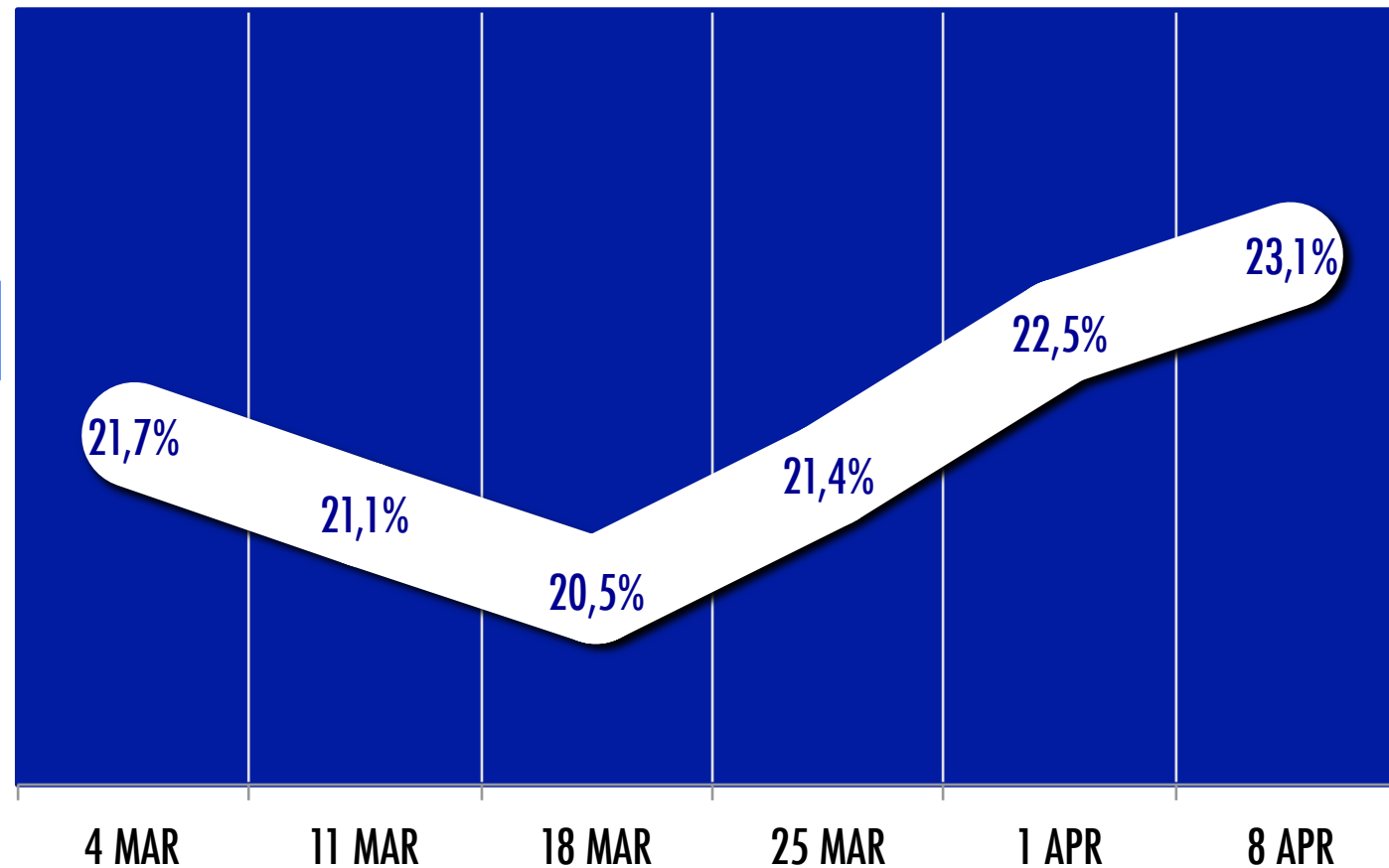
*ALLE POLITICHE PDL

MOVIMENTO 5 STELLE

GLI ANDAMENTI DELLE ULTIME 6 RILEVAZIONI



POL 13 = 25,6%



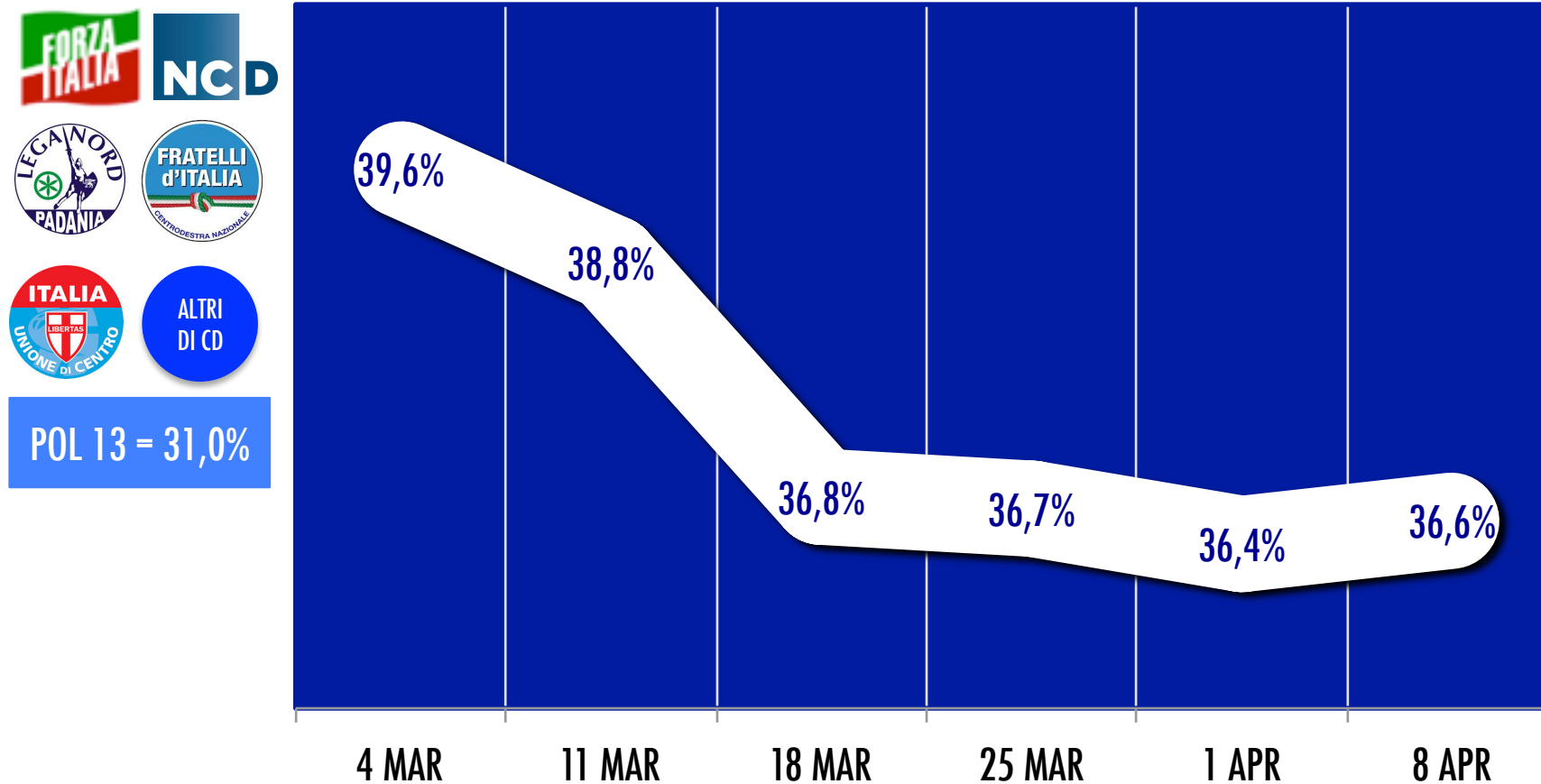
INTENZIONI DI VOTO PER COALIZIONE

	8 APR	1 APR	POL '13	SUL PRECEDENTE	SULLE POLITICHE
CENTRODESTRA (FI-NCD-UDC-ALTRI)	36,6%	36,4%	31,0%	+ 0,2%	+ 5,6%
CENTRO SINISTRA (PD-SEL-SCELTA CIV.- ALTRI)	35,4%	35,5%	37,8%	- 0,1%	- 2,4%
MOVIMENTO 5 STELLE	23,1%	22,5%	25,6%	+ 0,6%	- 2,5%
SINISTRA* (PRC-IDV-ALTRI)	3,2%	3,1%	2,3%	+ 0,1%	+ 0,9%
ALTRI	1,7%	2,5%	3,3%	- 0,8%	- 1,6%

*Alle Politiche 2013 = Rivoluzione Civile

CENTRODESTRA

GLI ANDAMENTI DELLE ULTIME 6 RILEVAZIONI

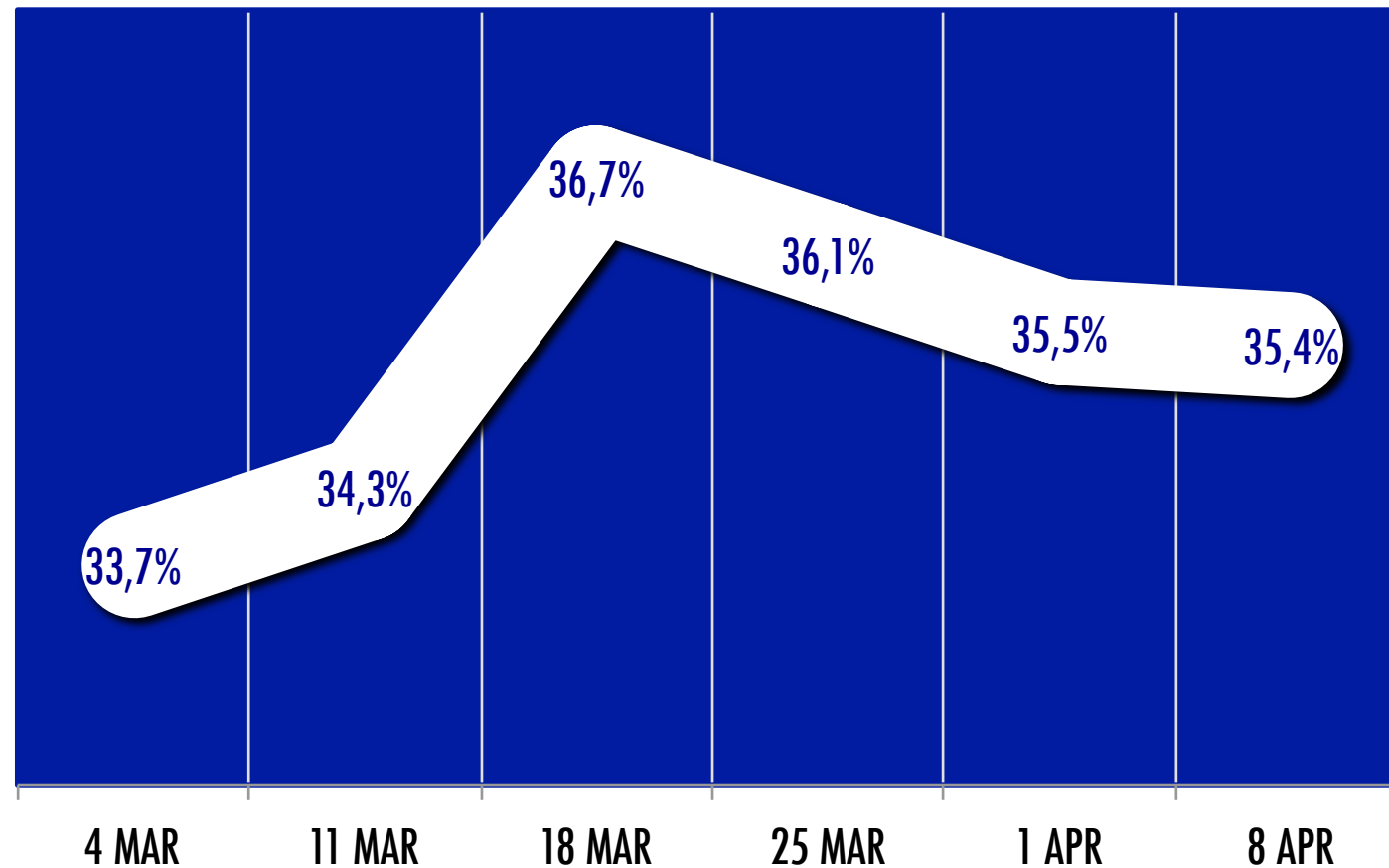


CENTROSINISTRA

GLI ANDAMENTI DELLE ULTIME 6 RILEVAZIONI

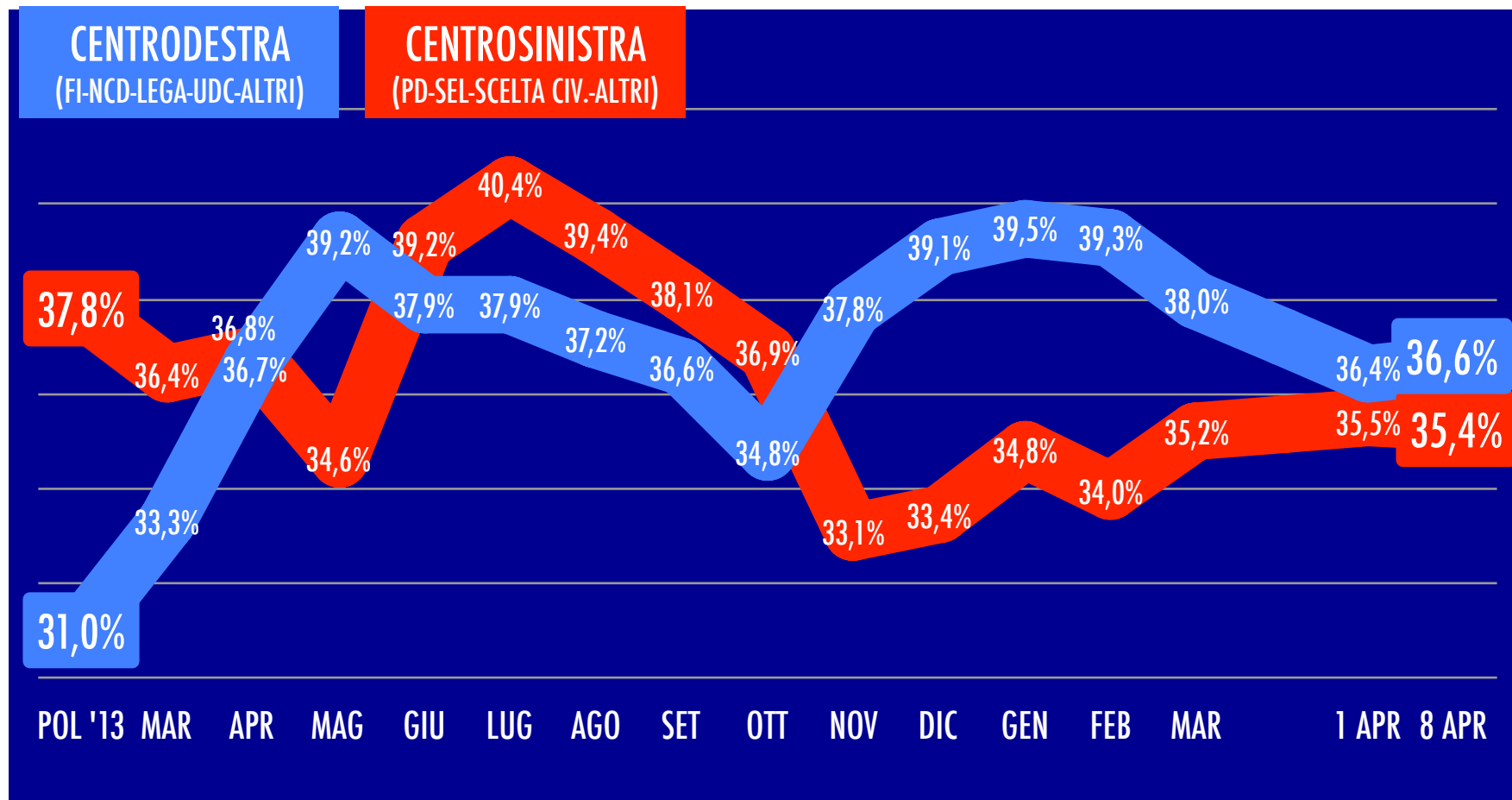


POL 13 = 37,8%



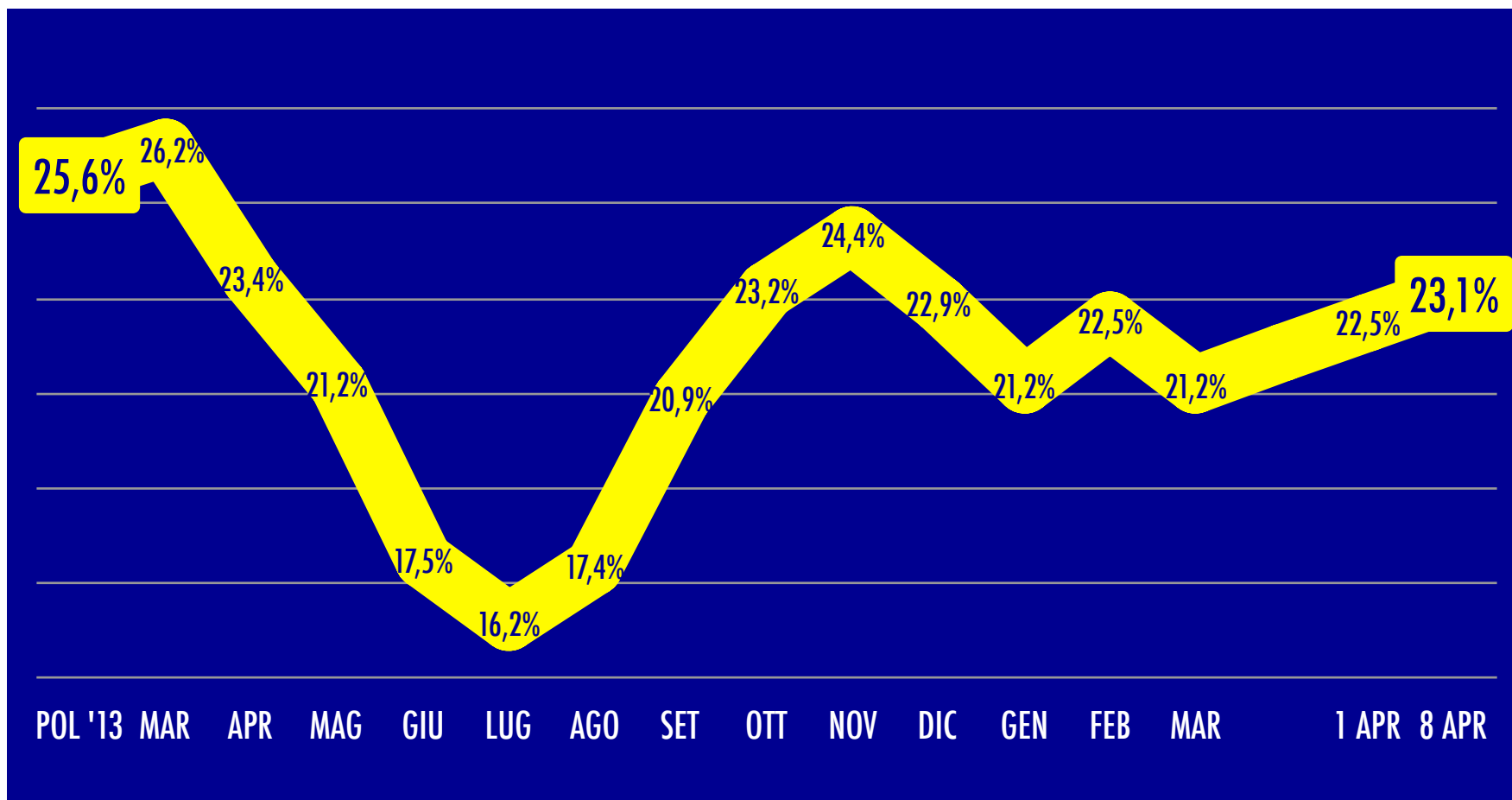
GLI ANDAMENTI DEL CENTRODESTRA E DEL CENTROSINISTRA

CENTRODESTRA E CENTROSINISTRA DALLE POLITICHE A OGGI - MEDIE MENSILI












GLI ANDAMENTI DEL MOVIMENTO CINQUE STELLE

DALLE POLITICHE A OGGI - MEDIE MENSILI



VERSO LE ELEZIONI EUROPEE

		8 APRILE	1 APRILE	DIFFERENZA
PD		30,5%	30,2%	0,3%
FORZA ITALIA		21,4%	22,0%	-0,6%
M5S		23,8%	23,4%	0,4%
LISTA TSIPRAS*		4,8%	5,2%	-0,4%
LEGA NORD		5,1%	4,6%	0,5%
NCD-UDC		5,7%	6,0%	-0,3%
FRATELLI D'ITALIA		3,6%	3,4%	0,2%
SCELTA EUROPEA		2,4%	1,6%	0,8%
ALTRI		2,7%	3,6%	-0,9%

INCERTI - NON VOTO

45,9%

46,2%



IL PROGRAMMA DEL GOVERNO: I GIUDIZI DOPO 30 GIORNI

E' passato circa un mese dalla conferenza stampa in cui Renzi ha illustrato il programma del Governo. Secondo lei:
(tra parentesi i risultati della rilevazione del 25 marzo)

SARA' REALIZZATO COMPLETAMENTE
NEI TEMPI ANNUNCIATI

20,3% (20,8%)

SARA' REALIZZATO IN PARTE
E CI VORRA' PIU' TEMPO

29,9% (26,6%)

NON SARA' REALIZZATO O SARA'
REALIZZATO SOLO IN MINIMA PARTE




28,6% (29,2%)

NON INDICA - E' INCERTO

21,3% (23,4%)

LA FIDUCIA NEL GOVERNO

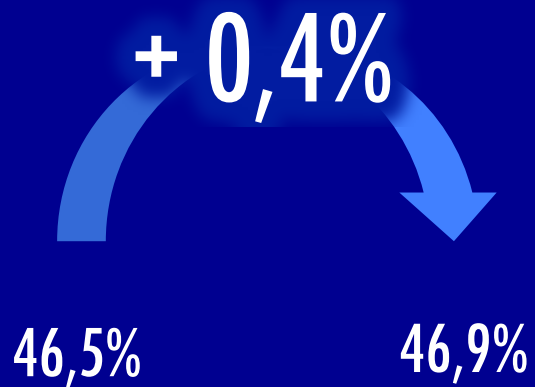
GIUDIZI POSITIVI E NEGATIVI SUL GOVERNO RENZI

			SUL PRECEDENTE
GIUDIZI POSITIVI	46,9%		↗ + 0,4%
GIUDIZI NEGATIVI	32,6%		↘ - 0,6%
NON INDICA	20,5%		↗ + 0,2%

LA FIDUCIA NEL GOVERNO RENZI E NEL GOVERNO LETTA

PERCENTUALE DI GIUDIZI POSITIVI

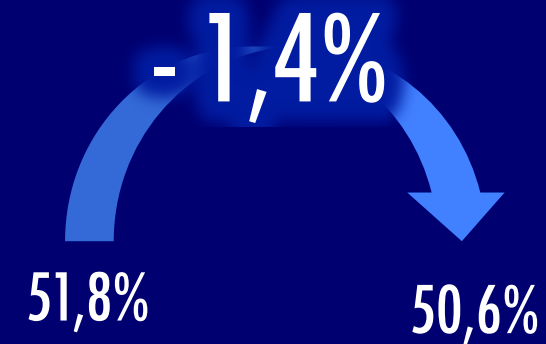
GOVERNO RENZI



1 APR

8 APR

GOVERNO LETTA



7 GIU

13 GIU

LA FIDUCIA NEL GOVERNO

GLI ANDAMENTI DELLE ULTIME 6 RILEVAZIONI - PERCENTUALE DI GIUDIZI POSITIVI

