



MONITOR POLITICO

3 APRILE 2014

TITOLO DEL SONDAGGIO	OUTLOOK POLITICO
SOGGETTO CHE HA REALIZZATO IL SONDAGGIO	TECNE'
SOGGETTO COMMITTENTE	TGCOM24
SOGGETTO ACQUIRENTE	TGCOM24
DATA O PERIODO IN CUI È STATO REALIZZATO IL SONDAGGIO	1 APRILE 2014
MEZZO DI COMUNICAZIONE DI MASSA SUL QUALE È STATO DIFFUSO IL SONDAGGIO	TV DIGITALE
DATA DI DIFFUSIONE	3 APRILE 2014
POPOLAZIONE DI RIFERIMENTO	POPOLAZIONE ITALIANA MAGGIORENNE
ESTENSIONE TERRITORIALE DEL SONDAGGIO	TERRITORIO NAZIONALE
METODO DI CAMPIONAMENTO E PONDERAZIONE	CAMPIONE PROBABILISTICO ARTICOLATO PER SESSO, ETÀ', AREA GEOGRAFICA, AMPIEZZA CENTRI - PONDERAZIONE ALL'UNIVERSO SOCIODEMOGRAFICO E POLITICO
CONSISTENZA NUMERICA DEL CAMPIONE	1.000 INTERVISTATI
RAPPRESENTATIVITÀ DEL CAMPIONE	CAMPIONE RAPPRESENTATIVO PER SESSO, ETÀ', AREA AGEOGRAFICA E AMPIEZZA CENTRI - MARGINE D'ERRORE +/- 3,1%
METODO DIRACCOLTA DELLE INFORMAZIONI	TELEFONICO CON SISTEMA CATI



**LE INTENZIONI DI VOTO AI PARTITI
E LE DINAMICHE DEL CONSENSO POLITICO**

INTENZIONI DI VOTO PER PARTITO

	1 APR	25 MAR	POL '13	SUL PRECEDENTE	SULLE POLITICHE
PD	30,5%	31,1%	25,4%	↘ - 0,6%	↗ + 5,1%
FORZA ITALIA	22,7%	23,4%	21,6%	↘ - 0,7%	↗ + 5,2%
NUOVO CENTRODESTRA	4,1%	3,9%		↗ + 0,2%	
M5S	22,5%	21,4%	25,6%	↗ + 1,1%	↘ - 3,1%
LEGA NORD	3,9%	3,6%	4,1%	↗ + 0,3%	↘ - 0,2%
FRATELLI D'ITALIA	3,4%	3,2%	2,0%	↗ + 0,2%	↗ + 1,4%
SEL	3,1%	3,0%	3,2%	↗ + 0,1%	↘ - 0,1%
UDC	2,0%	2,1%	1,8%	↘ - 0,1%	↗ + 0,2%
ALTRI*	7,8%	8,3%	16,3%	↘ - 0,5%	↘ - 8,5%
INCERTI - NON VOTO	46,3%	45,7%	27,5%		

*Tra altri alle politiche "SCELTA CIVICA" = 8,3%

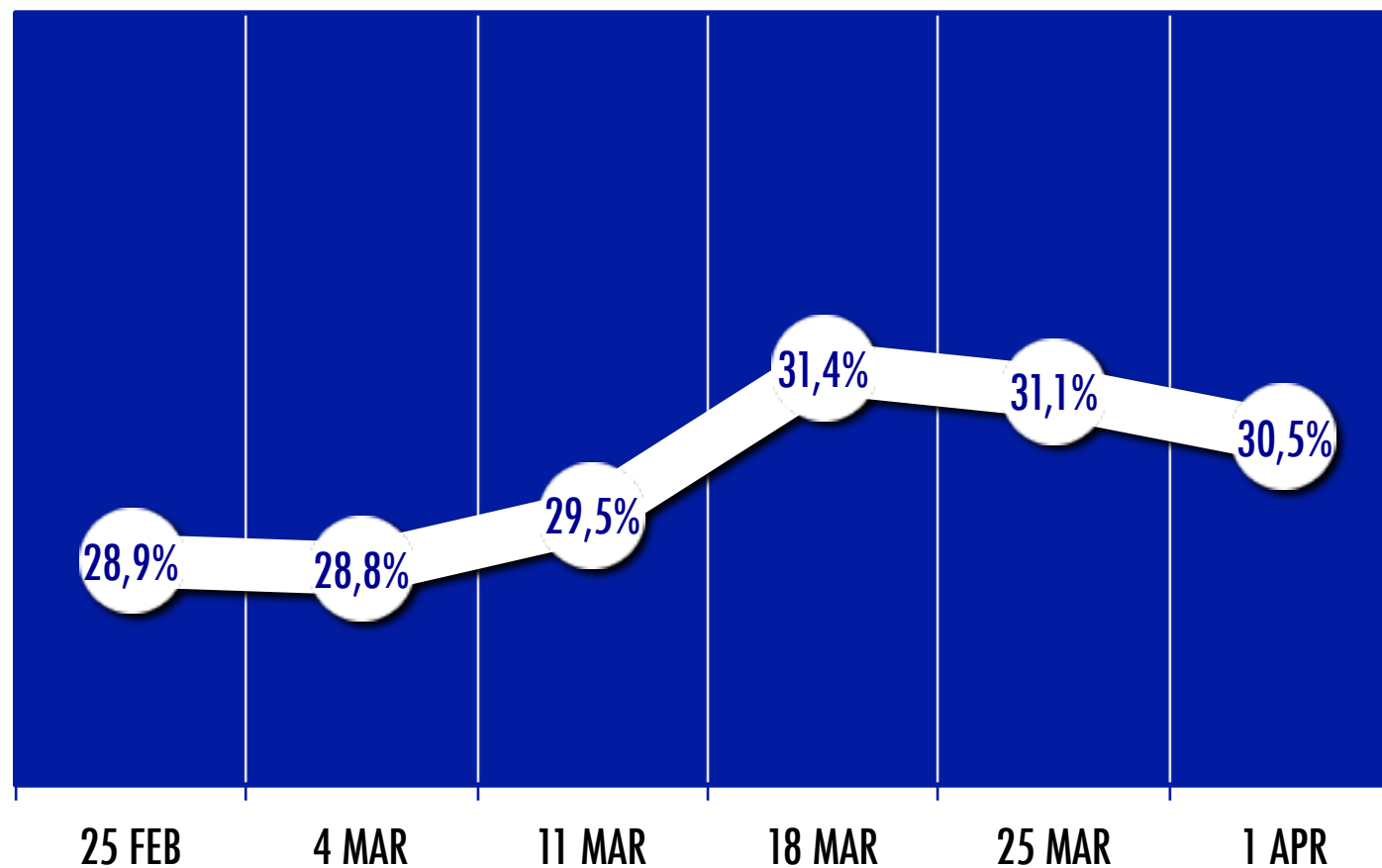
Sono indicati i partiti che ottengono almeno il 2% delle indicazioni di voto

PARTITO DEMOCRATICO

GLI ANDAMENTI DELLE ULTIME 6 RILEVAZIONI



POL 13 = 25,4%

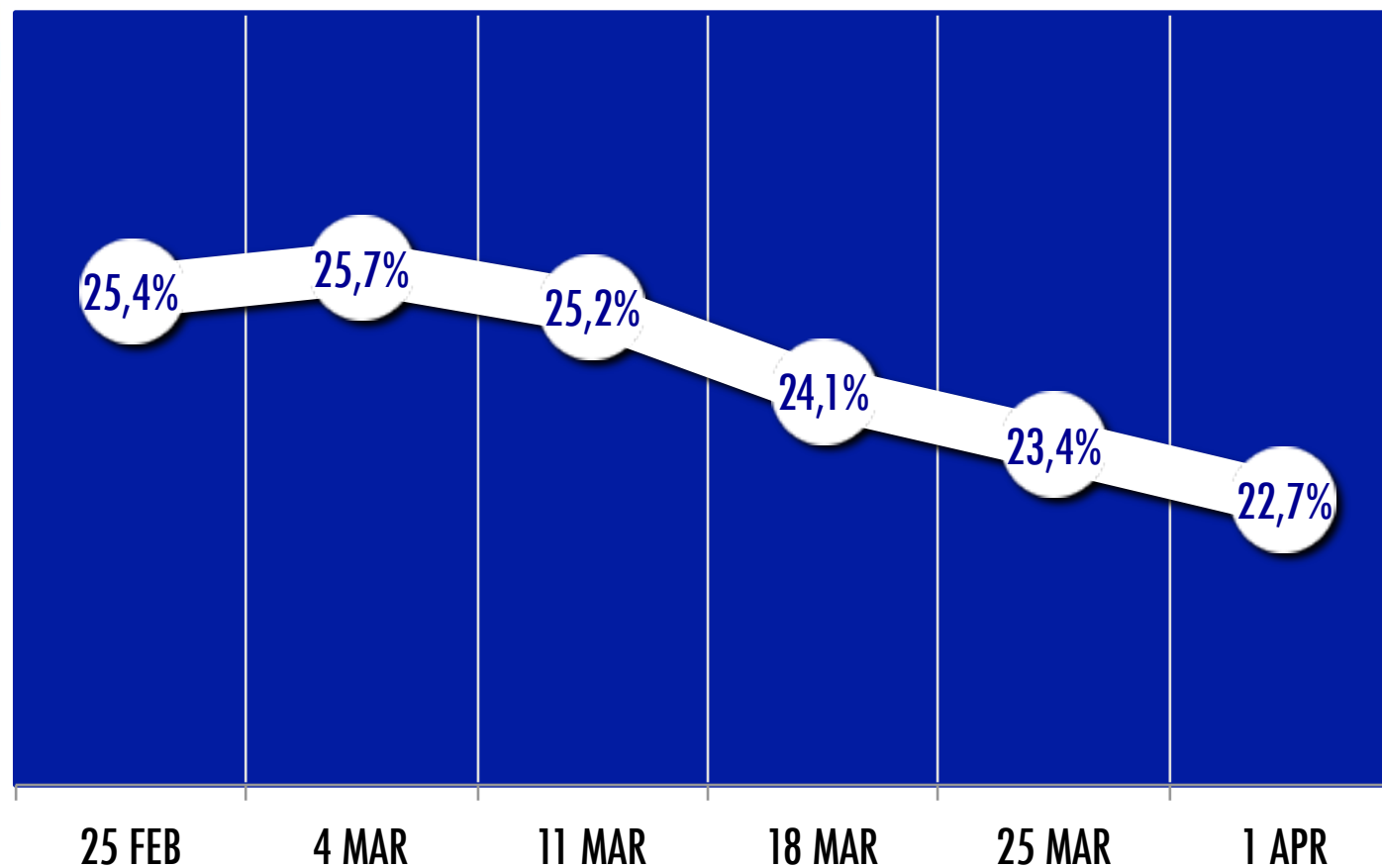


FORZA ITALIA

GLI ANDAMENTI DELLE ULTIME 6 RILEVAZIONI



POL 13* = 21,6%



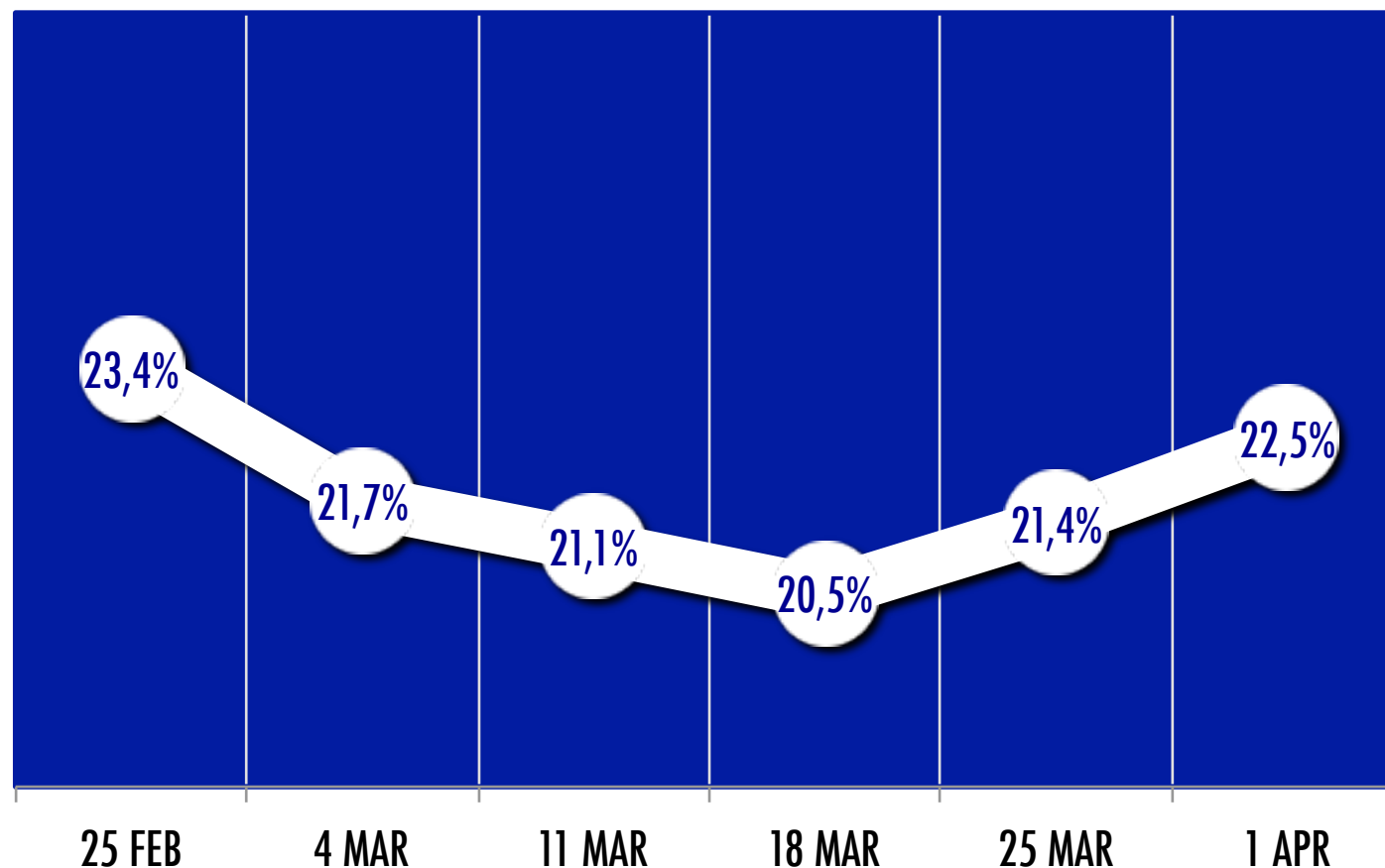
*ALLE POLITICHE PDL

MOVIMENTO 5 STELLE

GLI ANDAMENTI DELLE ULTIME 6 RILEVAZIONI



POL 13 = 25,6%



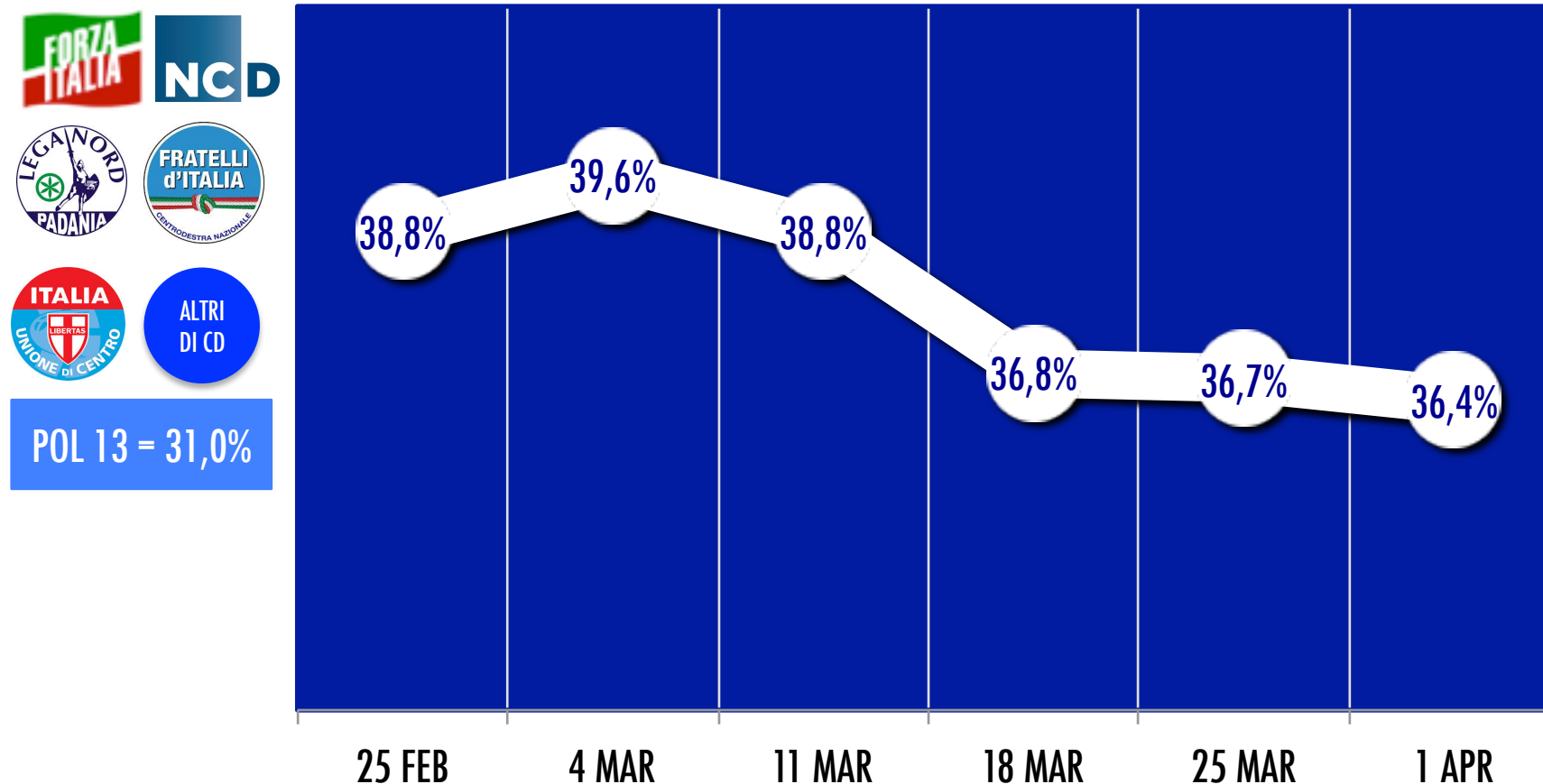
INTENZIONI DI VOTO PER COALIZIONE

	1 APR	25 MAR	POL '13	SUL PRECEDENTE	SULLE POLITICHE
CENTRODESTRA (FI-NCD-UDC-ALTRI)	36,4%	36,7%	31,0%	↘ - 0,3%	↗ + 5,4%
CENTROSINISTRA (PD-SEL-SCelta CIV.- ALTRI)	35,5%	36,1%	37,8%	↘ - 0,6%	↘ - 2,3%
MOVIMENTO 5 STELLE	22,5%	21,4%	25,6%	↗ + 1,1%	↘ - 3,1%
SINISTRA (PRC-IDV-ALTRI)*	3,1%	3,0%	2,3%	↗ + 0,1%	↗ + 0,8%
ALTRI	2,5%	2,8%	3,3%	↘ - 0,3%	↘ - 0,8%

*Alle Politiche 2013 = Rivoluzione Civile

CENTRODESTRA

GLI ANDAMENTI DELLE ULTIME 6 RILEVAZIONI

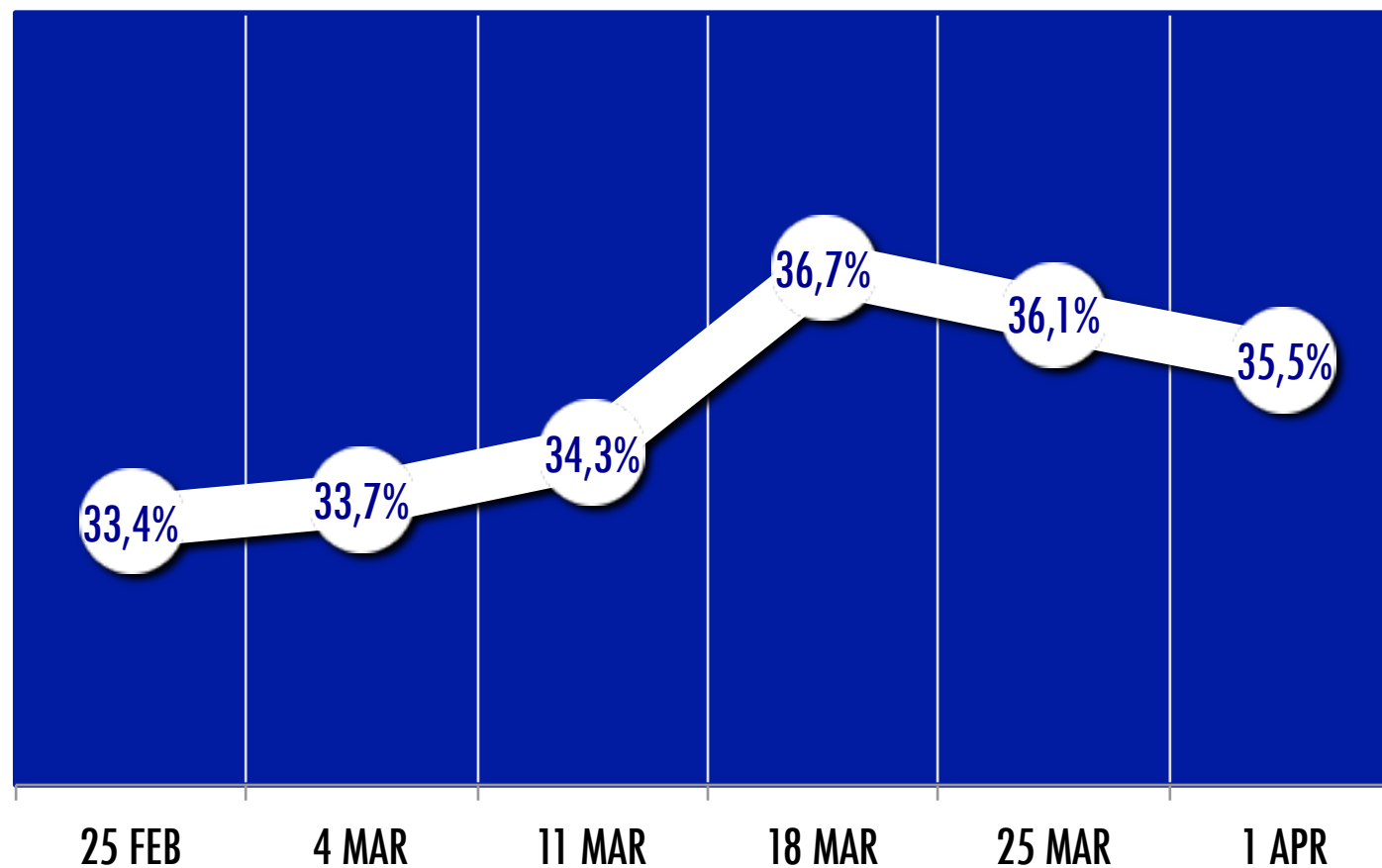


CENTROSINISTRA

GLI ANDAMENTI DELLE ULTIME 6 RILEVAZIONI

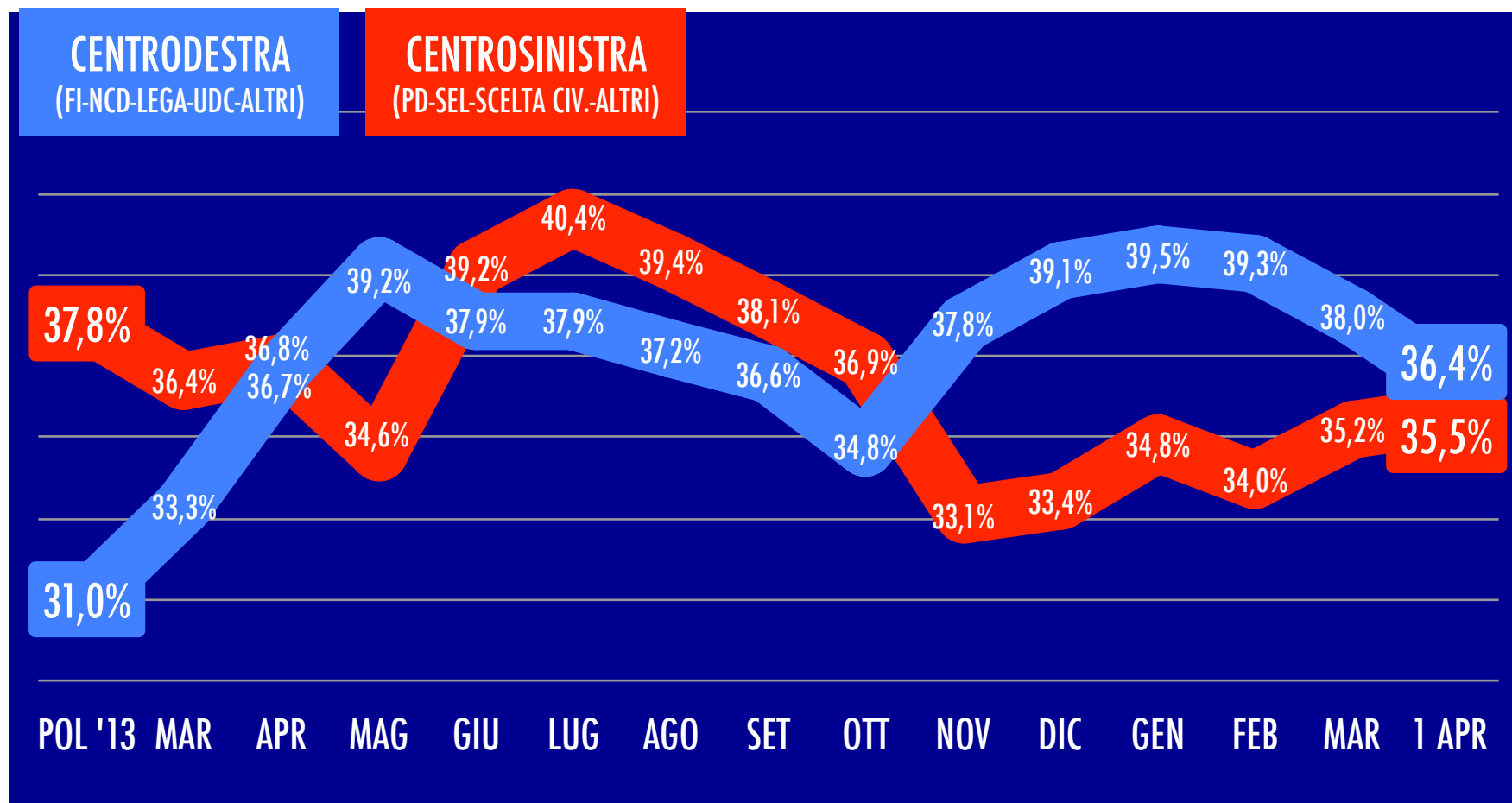


POL 13 = 37,8%



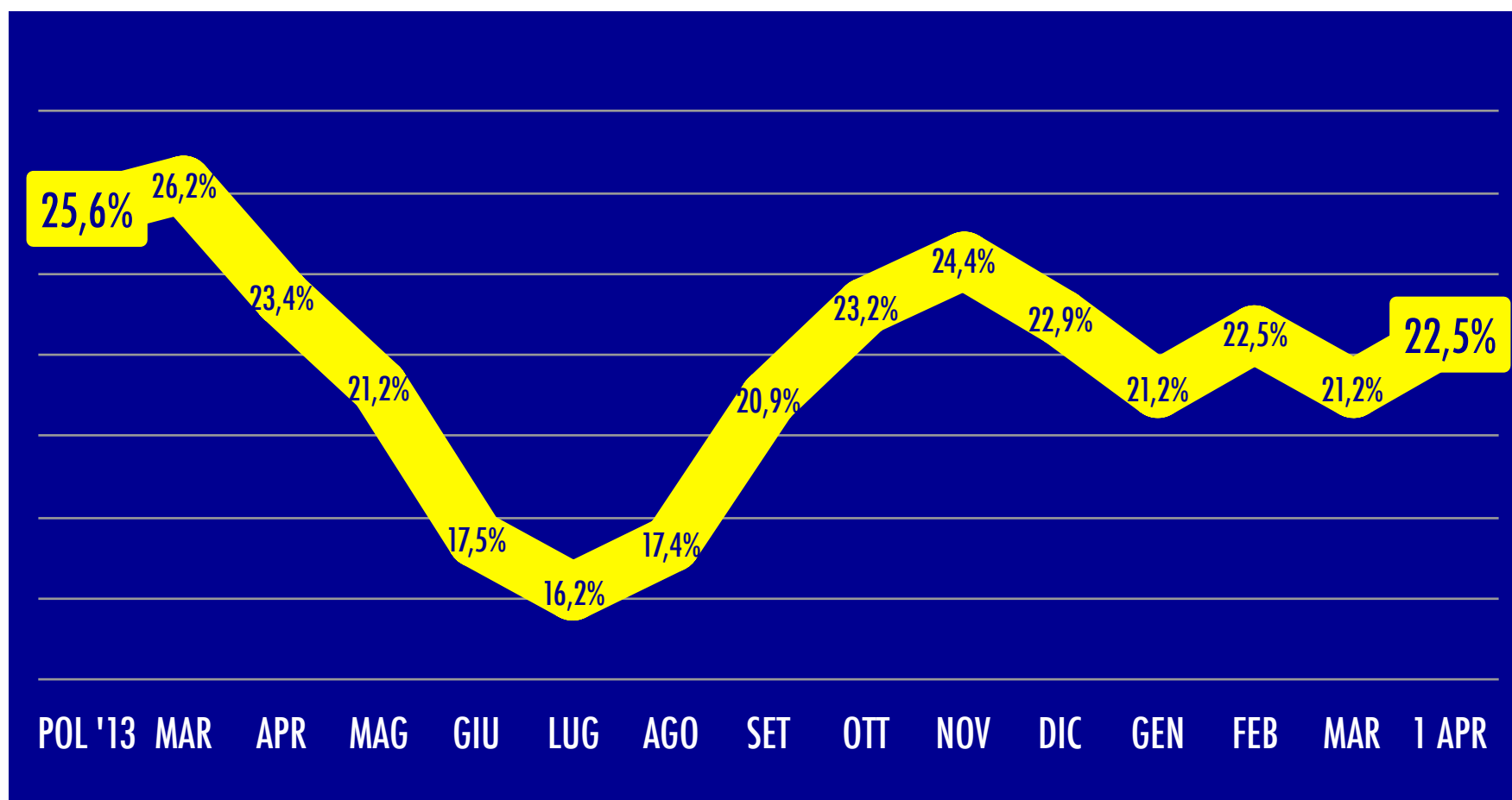
GLI ANDAMENTI DEL CENTRODESTRA E DEL CENTROSINISTRA

CENTRODESTRA E CENTROSINISTRA DALLE POLITICHE A OGGI - MEDIE MENSILI













GLI ANDAMENTI DEL MOVIMENTO CINQUE STELLE

DALLE POLITICHE A OGGI - MEDIE MENSILI



VERSO LE ELEZIONI EUROPEE

		1 APRILE	25 MARZO	DIFFERENZA
PD		30,2%	31,0%	-0,8%
FORZA ITALIA		22,0%	22,9%	-0,9%
M5S		23,4%	22,4%	1,0%
LISTA TSIPRAS*		5,2%	5,8%	-0,6%
LEGA NORD		4,6%	3,8%	0,8%
NUOVO CENTRODESTRA		3,8%	3,9%	-0,1%
FRATELLI D'ITALIA		3,4%	3,2%	0,2%
UDC -POP. PER L'ITALIA		2,2%	2,0%	0,2%
SCELTA EUROPEA		1,6%	1,2%	0,4%
ALTRI		3,6%	3,9%	-0,3%

INCERTI - NON VOTO

46,5%

46,2%



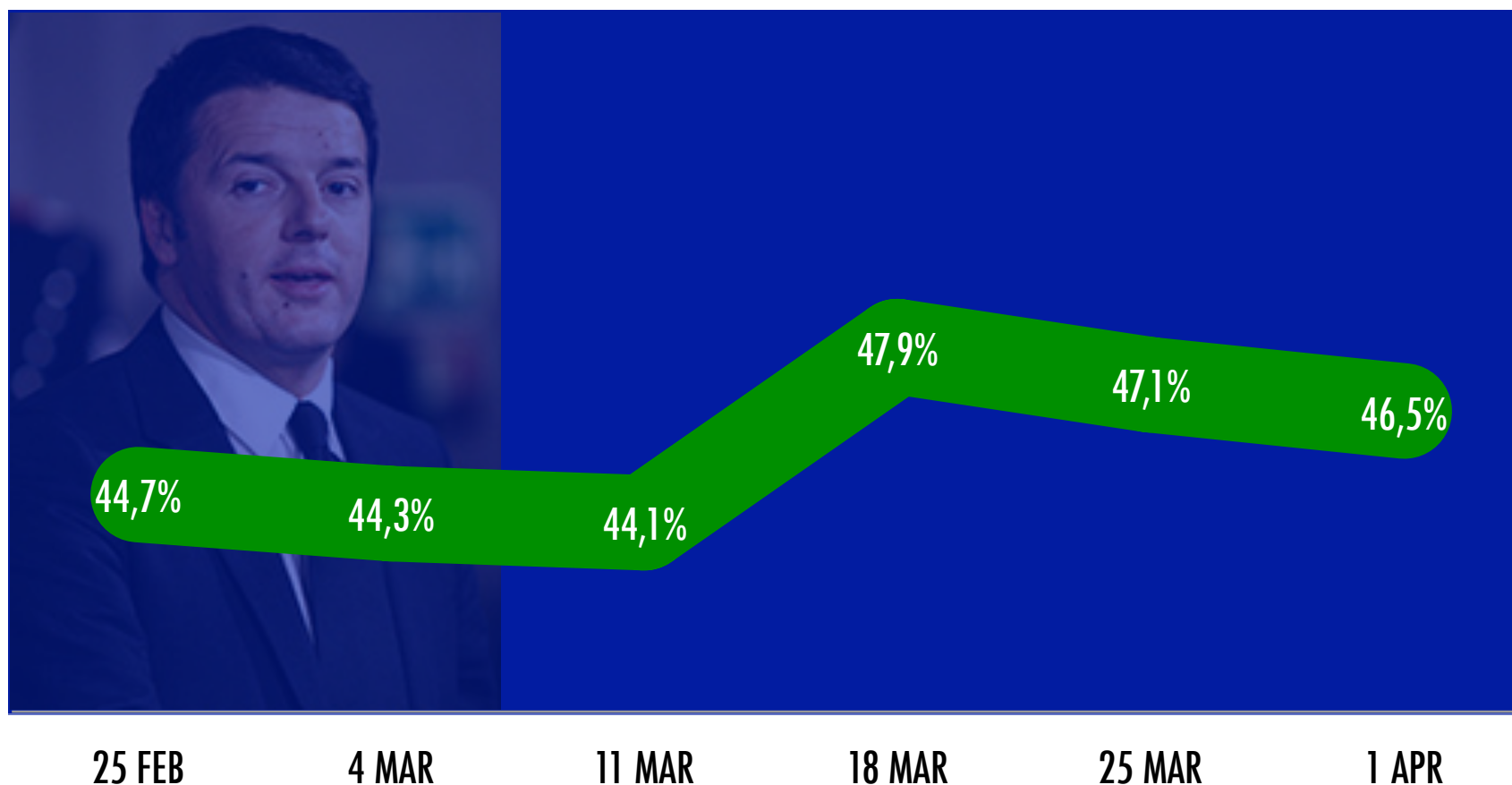
LA FIDUCIA NEL GOVERNO

GIUDIZI POSITIVI E NEGATIVI RISPETTO L'AZIONE DEL GOVERNO RENZI

			SUL PRECEDENTE
GIUDIZI POSITIVI	46,5%		↘ - 0,6%
GIUDIZI NEGATIVI	33,2%		↗ + 0,1%
NON INDICA	20,3%		↗ + 0,5%

LA FIDUCIA NEL GOVERNO

GLI ANDAMENTI DELLE ULTIME 6 RILEVAZIONI - PERCENTUALE DI GIUDIZI POSITIVI



LA RIFORMA DEL SENATO

Qual è il suo giudizio sulla riforma del Senato annunciata dal Governo che prevede un senato non elettivo (con rappresentanti delle regioni e dei comuni capoluogo) e il superamento del bicameralismo perfetto (cioè il fatto che una legge, per essere approvata, deve essere votata da entrambe le camere)?

GIUDIZI POSITIVI

58,0%

GIUDIZI NEGATIVI

21,4%

NON SA - E' INCERTO

20,6%

LA RIFORMA DEL SENATO

Qual è il suo giudizio sulla riforma del Senato annunciata dal Governo che prevede un senato non elettivo (con rappresentanti delle regioni e dei comuni capoluogo) e il superamento del bicameralismo perfetto (cioè il fatto che una legge, per essere approvata, deve essere votata da entrambe le camere)?

	GIUDIZI POSITIVI	GIUDIZI NEGATIVI	NON SA E' INCERTO
IN COMPLESSO	58,0%	21,4%	20,6%
TRA GLI ELETTORI DI CENTRODESTRA	86,3%	8,6%	5,1%
TRA GLI ELETTORI DI CENTROSINISTRA	65,3%	27,2%	7,5%
TRA GLI ELETTORI DEL M5S	50,7%	40,2%	9,1%
TRA GLI ELETTORI DI ALTRI PARTITI	43,0%	42,8%	14,2%
TRA GLI ASTENSIONISTI E INCERTI	46,0%	18,0%	36,0%