



# MONITOR POLITICO

8 maggio 2014



**LE INTENZIONI DI VOTO AI PARTITI  
E LE DINAMICHE DEL CONSENSO POLITICO**

---

TITOLO DEL SONDAGGIO	OUTLOOK POLITICO
SOGGETTO CHE HA REALIZZATO IL SONDAGGIO	TECNE'
SOGGETTO COMMITTENTE	TGCOM24
SOGGETTO ACQUIRENTE	TGCOM24
DATA O PERIODO IN CUI È STATO REALIZZATO IL SONDAGGIO	6 maggio 2014
MEZZO DI COMUNICAZIONE DI MASSA SUL QUALE È STATO DIFFUSO IL SONDAGGIO	TV DIGITALE
DATA DI DIFFUSIONE	8 maggio 2014
POPOLAZIONE DI RIFERIMENTO	POPOLAZIONE ITALIANA MAGGIORENNE
ESTENSIONE TERRITORIALE DEL SONDAGGIO	TERRITORIO NAZIONALE
METODO DI CAMPIONAMENTO E PONDERAZIONE	CAMPIONE PROBABILISTICO ARTICOLATO PER SESSO, ETÀ', AREA GEOGRAFICA, AMPIEZZA CENTRI - PONDERAZIONE ALL'UNIVERSO SOCIODEMOGRAFICO E POLITICO
CONSISTENZA NUMERICA DEL CAMPIONE	1.000 INTERVISTATI
RAPPRESENTATIVITÀ DEL CAMPIONE	CAMPIONE RAPPRESENTATIVO PER SESSO, ETÀ', AREA AGEOGRAFICA E AMPIEZZA CENTRI - MARGINE D'ERRORE +/- 3,1%
METODO DIRACCOLTA DELLE INFORMAZIONI	TELEFONICO CON SISTEMA CATI

## INTENZIONI DI VOTO PER LE POLITICHE

	6 MAG	28 APR	POL '13	SUL PRECEDENTE	SULLE POLITICHE
PD	29,8%	30,0%	25,4%	↘ - 0,2%	↗ + 4,4%
FORZA ITALIA	23,2%	22,9%	21,6%	↗ + 0,3%	↗ + 5,3%
NCD	3,7%	4,0%		↘ - 0,3%	
M5S	25,7%	25,4%	25,6%	↗ + 0,3%	↗ + 0,1%
LEGA NORD	5,0%	4,8%	4,1%	↗ + 0,2%	↗ + 0,9%
FRATELLI D'ITALIA	3,9%	3,8%	2,0%	↗ + 0,1%	↗ + 1,9%
SEL	2,4%	2,2%	3,2%	↗ + 0,2%	↘ - 0,8%
ALTRI*	6,3%	6,9%	18,1%	↘ - 0,6%	↘ - 11,8%
INCERTI - NON VOTO	47,8%	47,0%	27,5%		

*\*Tra altri alle politiche "SCELTA CIVICA" = 8,3%*

*Sono indicati i partiti che ottengono almeno il 2% delle indicazioni di voto*

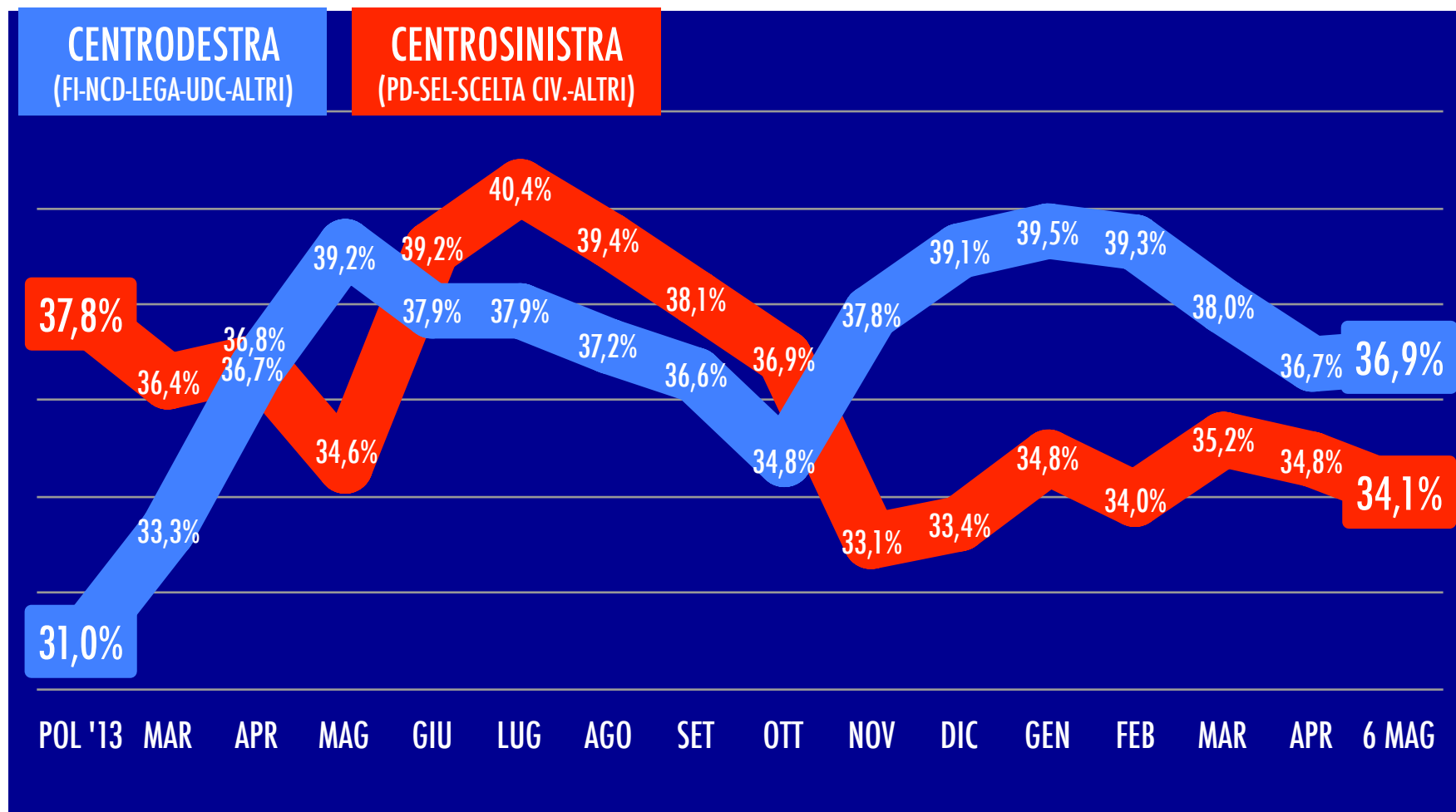
## INTENZIONI DI VOTO PER LE POLITICHE (LE POSSIBILI COALIZIONI)

	6 MAG	28 APR	POL '13	SUL PRECEDENTE	SULLE POLITICHE
<b>CENTRODESTRA</b> (FI-NCD-UDC-ALTRI)	36,9%	36,8%	31,0%	+ 0,1%	+ 5,9%
<b>CENTROSINISTRA</b> (PD-SEL-SCELTA CIV.- ALTRI)	34,1%	34,0%	37,8%	+ 0,1%	- 3,7%
<b>MOVIMENTO 5 STELLE</b>	25,7%	25,4%	25,6%	+ 0,3%	+ 0,1%
<b>SINISTRA*</b> (PRC-IDV-ALTRI)	2,4%	2,6%	2,3%	- 0,2%	+ 0,1%
<b>ALTRI</b>	0,9%	1,2%	3,3%	- 0,3%	- 2,4%

\*Alle Politiche 2013 = Rivoluzione Civile

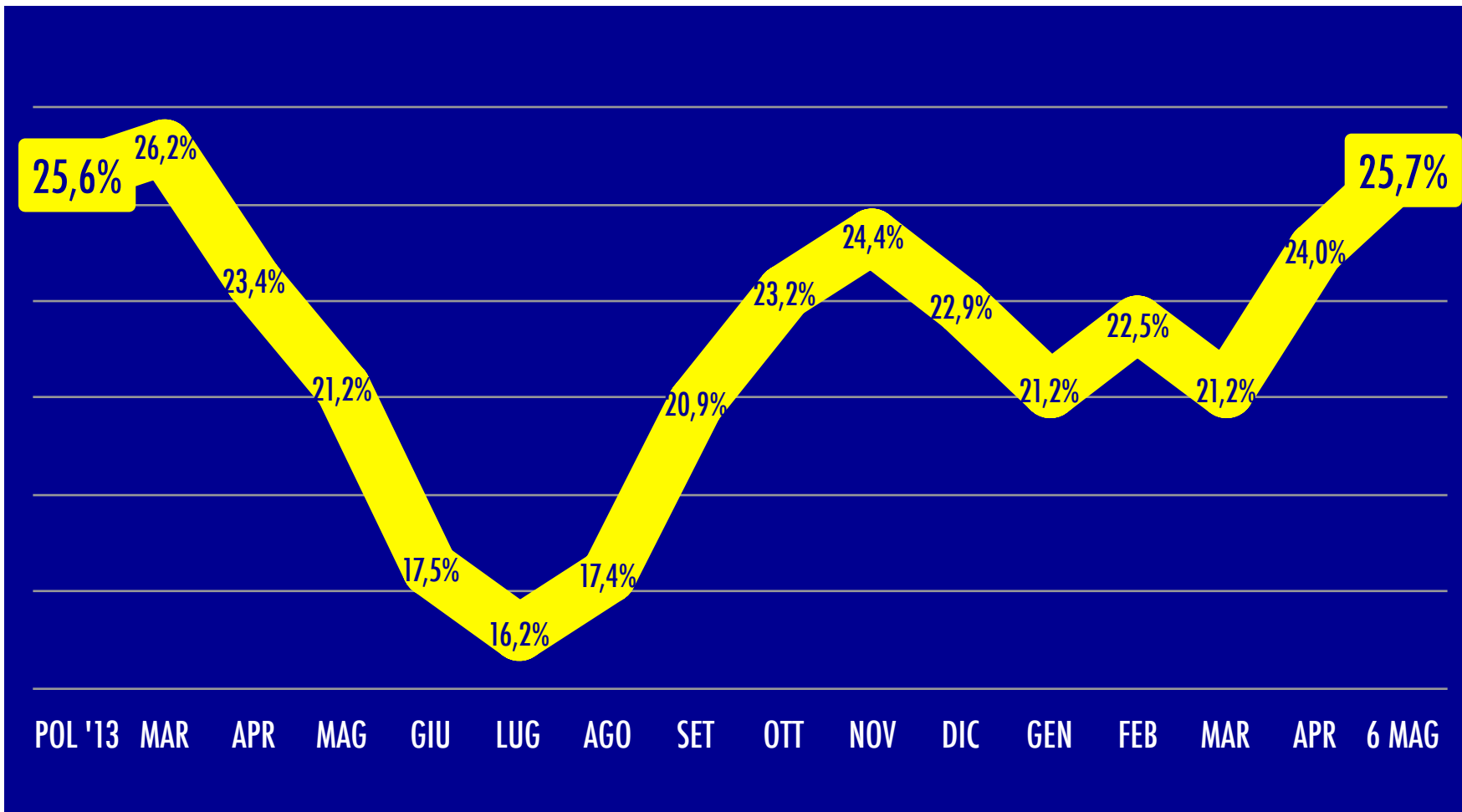
## GLI ANDAMENTI DEL CENTRODESTRA E DEL CENTROSINISTRA

CENTRODESTRA E CENTROSINISTRA DALLE POLITICHE A OGGI - MEDIE MENSILI












## GLI ANDAMENTI DEL MOVIMENTO CINQUE STELLE

DALLE POLITICHE A OGGI - MEDIE MENSILI



## INTENZIONI DI VOTO PER LE EUROPEE

		6 MAGGIO	28 APRILE	DIFFERENZA
PD		28,8%	28,9%	-0,1%
FORZA ITALIA		21,7%	21,3%	+0,4%
M5S		27,7%	27,4%	+0,3%
LISTA TSIPRAS		3,6%	3,8%	-0,2%
LEGA NORD		4,9%	5,3%	-0,4%
NCD-UDC		4,5%	4,8%	-0,3%
FRATELLI D'ITALIA		4,0%	3,8%	+0,2%
SCELTA EUROPEA		2,2%	2,3%	-0,1%
ALTRI		2,6%	2,4%	+0,2%

INCERTI - NON VOTO

49,0%

47,4%



## FORZA ITALIA

### GLI ANDAMENTI DELLE ULTIME 5 SETTIMANE



TENDENZA



21,4%

21,0%

21,3%

21,3%

21,7%

8 APRILE

15 APRILE

22 APRILE

28 APRILE

6 MAGGIO

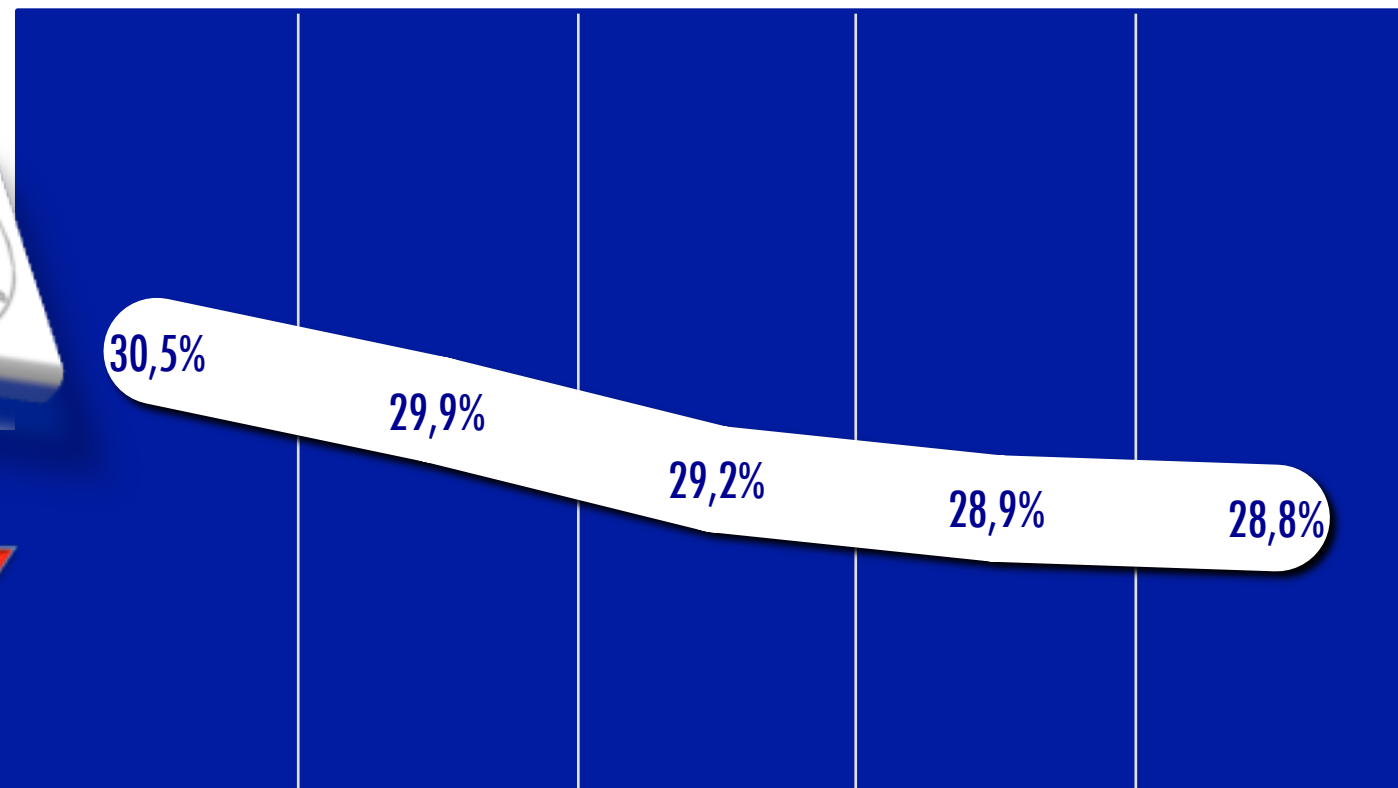
\*ALLE POLITICHE PDL

## PARTITO DEMOCRATICO

GLI ANDAMENTI DELLE ULTIME 5 SETTIMANE



TENDENZA



8 APRILE

15 APRILE

22 APRILE

28 APRILE

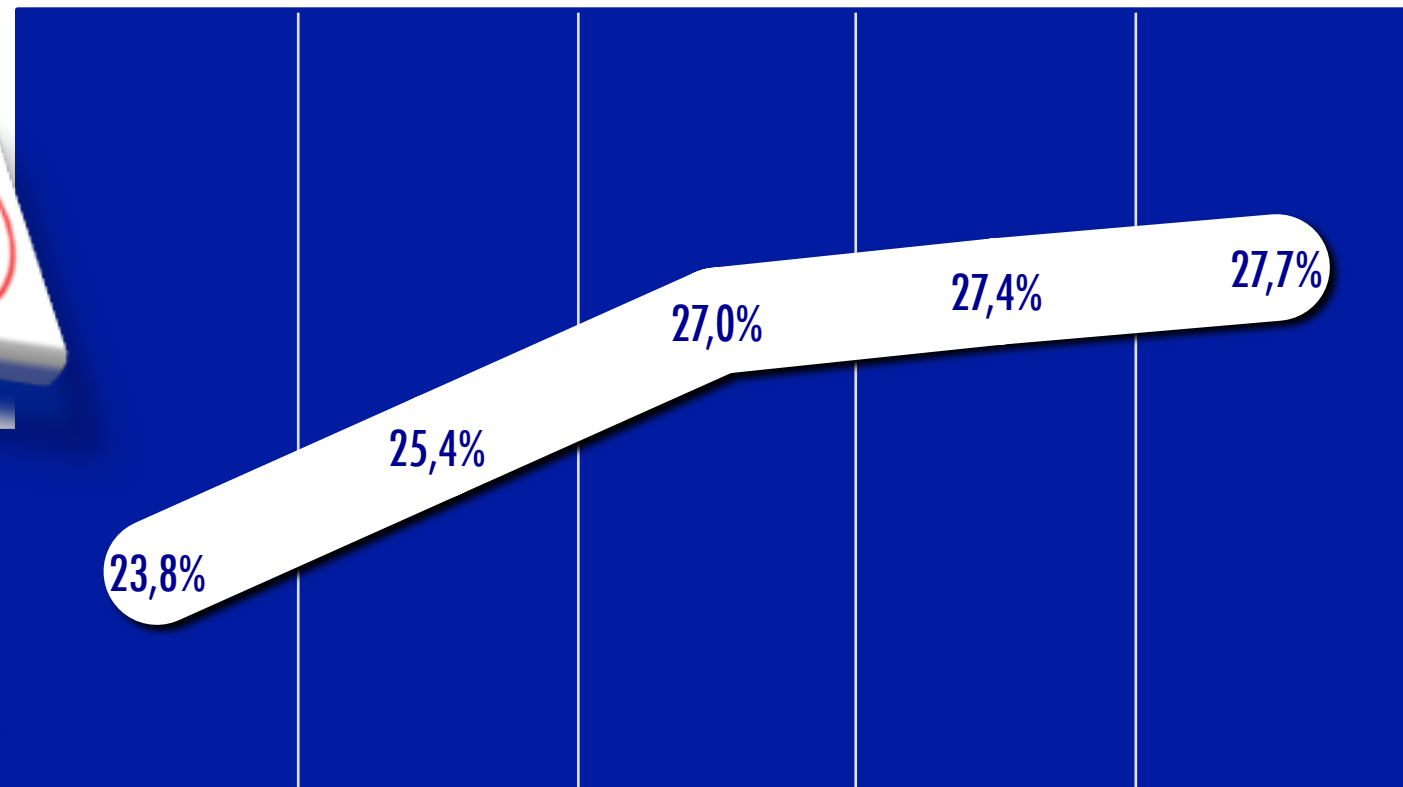
6 MAGGIO

## MOVIMENTO 5 STELLE

GLI ANDAMENTI DELLE ULTIME 5 SETTIMANE



TENDENZA



8 APRILE

15 APRILE

22 APRILE




28 APRILE

6 MAGGIO



## LA FIDUCIA NEL GOVERNO

### GIUDIZI POSITIVI E NEGATIVI SUL GOVERNO RENZI

			SUL PRECEDENTE
GIUDIZI POSITIVI	42,2%		↘ - 1,0%
GIUDIZI NEGATIVI	34,0%		↗ + 0,2%
NON INDICA	23,8%		↗ + 0,8%

## ANDAMENTO DELLA FIDUCIA NEL GOVERNO RENZI

PERCENTUALE DI GIUDIZI POSITIVI

