

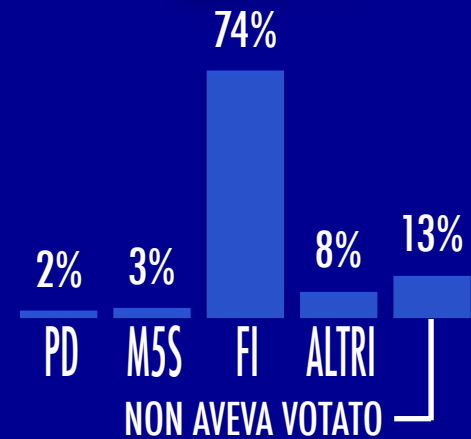
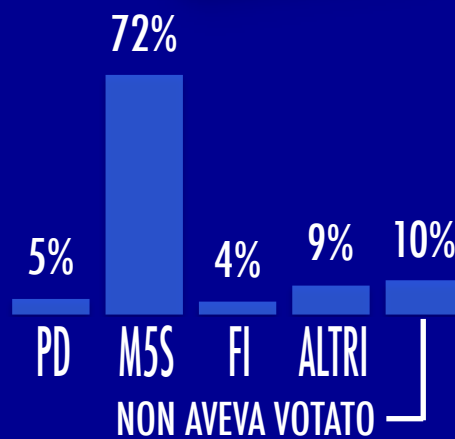
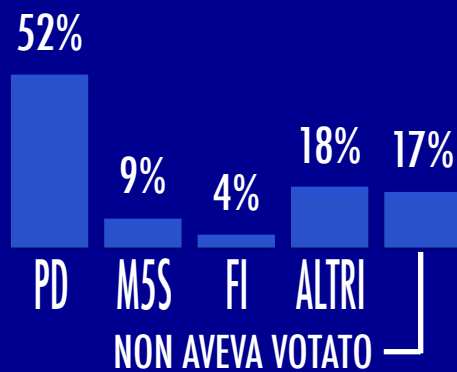
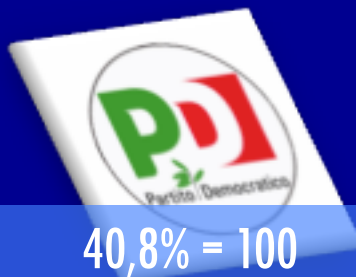
GRADO DI CONVINZIONE DEL COMPORTAMENTO DI VOTO

IN PERCENTUALE E STIME IN MILIONI

	IN PERCENTUALE	IN MILIONI
CONVINTI AL 100% DEL PARTITO SCELTO	24,5%	6,7
CONVINTI TRA L'80% E IL 99%	21,2%	5,8
CONVINTI TRA IL 50% E IL 79%	21,2%	5,8
CONVINTI TRA IL 30% E IL 49%	15,0%	4,1
CONVINTI MENO DEL 30% DEL PARTITO SCELTO	18,1%	5,0

DA DOVE ARRIVANO I VOTI DELLE EUROPEE

PER 100 ELETTORI DI CIASCUN PARTITO



LE BASI ELETTORALI DEI PARTITI: L'ETA' MEDIA DEGLI ELETTORI

PER 100 ELETTORI DI CIASCUN PARTITO



49 ANNI



41 ANNI



52 ANNI



50 ANNI



48 ANNI



43 ANNI



53 ANNI



47 ANNI

IL VOTO PER CLASSI D'ETA'

PER 100 ELETTORI DELLA STESSA CLASSE D'ETA' CHE DICHIARANO IL VOTO

