



# **LE PRIMARIE E LA PARTECIPAZIONE**

**SETTEMBRE 2012**

Estensione territoriale: intero territorio nazionale

Universo di riferimento: popolazione maggiorenne.

Tipo di campione: rappresentativo per quote dell'universo di riferimento.

Criteri di calcolo ed articolazione del campione: campione rappresentativo dell'universo di riferimento per sesso, classi di età, area geografica.

Elaborazione dati: ponderazione all'universo di riferimento;

Criteri di estrazione dei numeri telefonici: estrazione casuale dagli elenchi telefonici.

Errore campionario:  $\pm 2\%$  in un intervallo di confidenza pari a  $2\sigma$  ( $P=95\%$ ) e per la probabilità più negativa,  $P=Q=50$ .

Metodo di intervista: intervista telefonica (C.A.T.I.).

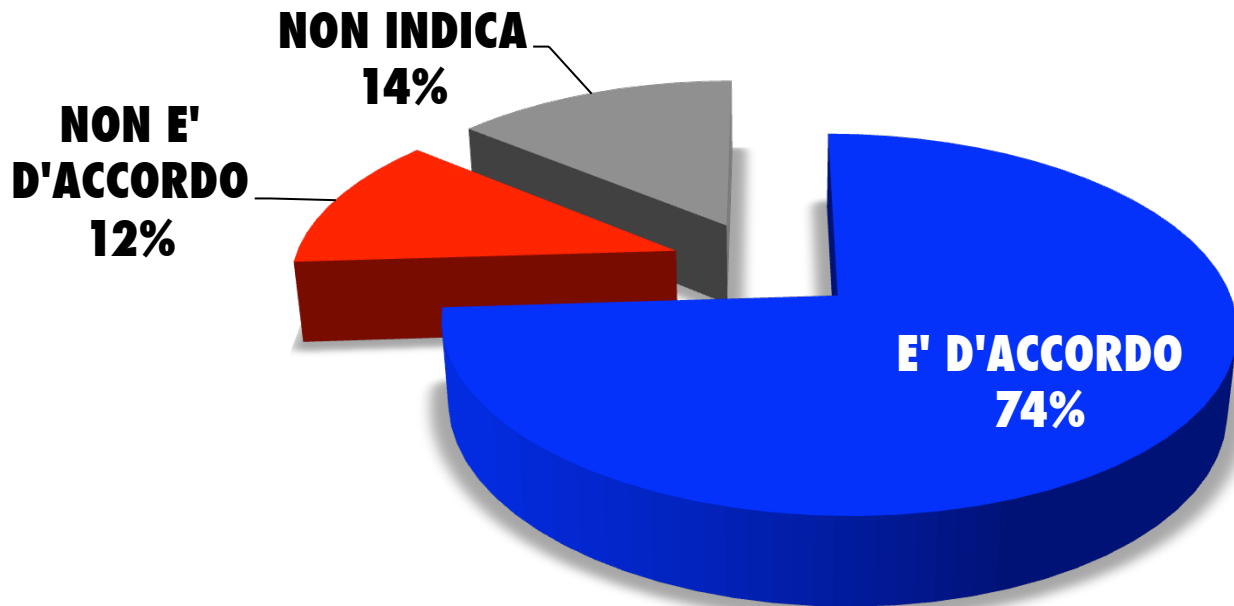
Interviste realizzate: 3.001

Committente: L'UNITA'

Data di realizzazione delle interviste: 24-28 settembre 2012

**QUANTO E' D'ACCORDO CON LA SEGUENTE FRASE: "I VERTICI DEI PARTITI NON TENGONO CONTO DELLE OPINIONI DEGLI ISCRITTI E DEI MILITANTI"?**

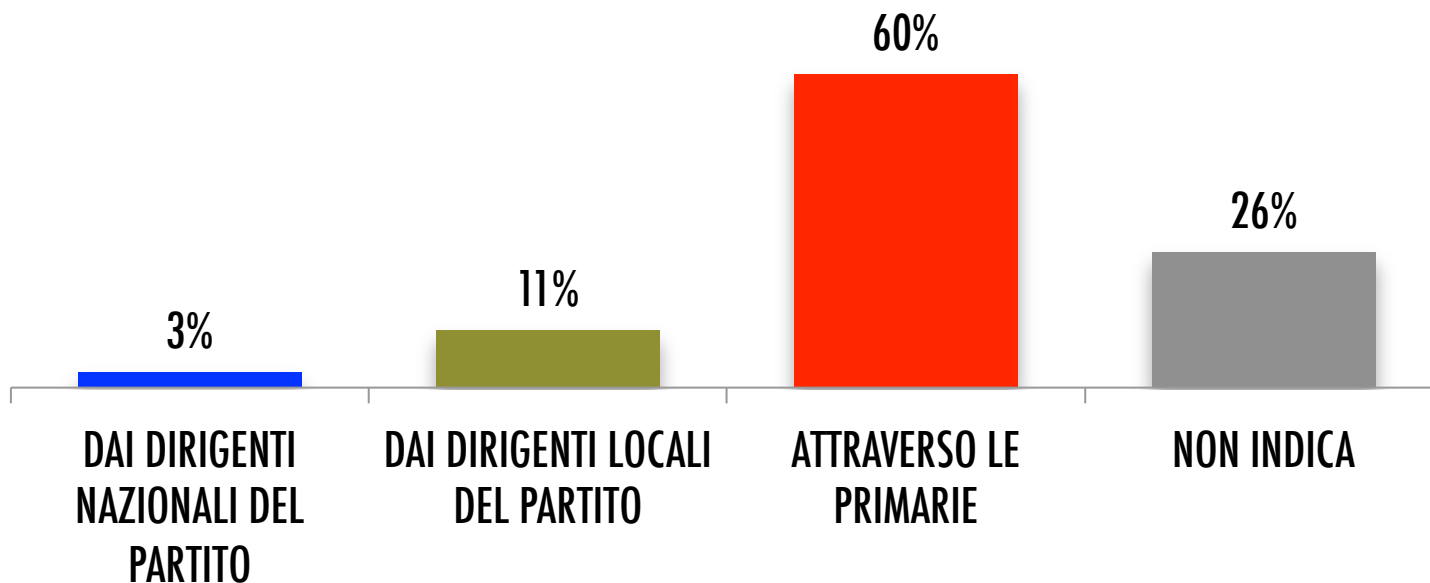
Base: tutti gli intervistati



	PD	IDV	SEL	ALTRI CS	UDC	ALTRI CENTRO	PDL	ALTRI CD	ALTRI	AREA NON VOTO
<b>E' D'ACCORDO</b>	61%	72%	74%	68%	72%	74%	76%	73%	78%	77%
<b>NON E' D'ACCORDO</b>	32%	20%	21%	24%	18%	15%	14%	14%	9%	4%
<b>NON INDICA</b>	7%	8%	5%	8%	10%	11%	10%	13%	13%	19%

## SECONDO LEI IL LEADER DI UN PARTITO DOVREBBE ESSERE SCELTO:

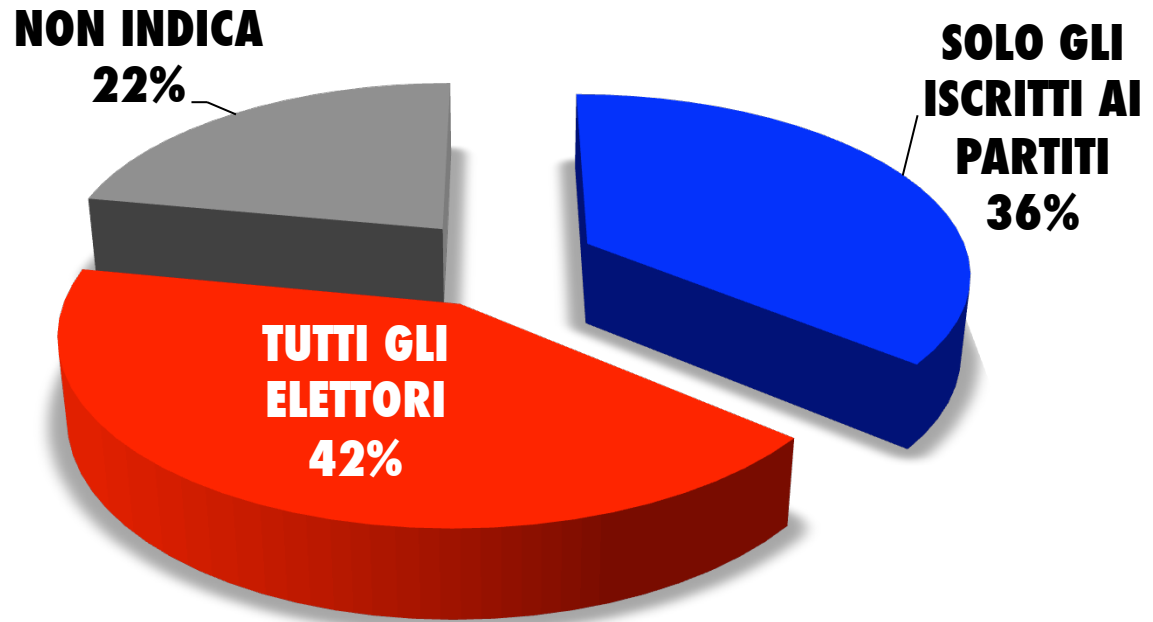
Base: tutti gli intervistati



		PD	IDV	SEL	ALTRI CS	UDC	ALTRI CE	PDL	ALTRI CD	ALTRI	AREA NON VOTO
<b>DAI DIRIGENTI NAZIONALI DEL PARTITO</b>	<b>3%</b>	7%	4%	3%	2%	2%	2%	4%	4%	3%	2%
<b>DAI DIRIGENTI LOCALI DEL PARTITO</b>	<b>11%</b>	29%	18%	19%	22%	16%	14%	13%	13%	8%	4%
<b>ATTRAVERSO LE PRIMARIE</b>	<b>60%</b>	62%	68%	70%	65%	68%	70%	69%	61%	56%	55%
<b>NON INDICA</b>	<b>26%</b>	2%	10%	8%	11%	14%	14%	14%	22%	33%	39%

# CHI DOVREBBE AVERE DIRITTO DI VOTO NELLE PRIMARIE PER SCEGLIERE IL LEADER DI UN PARTITO O DI UNA COALIZIONE?

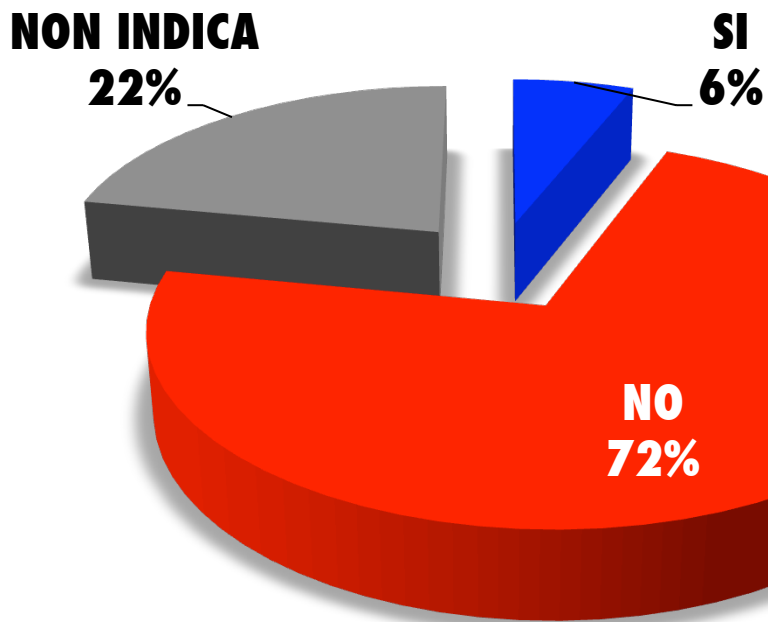
Base: tutti gli intervistati






	PD	IDV	SEL	ALTRI CS	UDC	ALTRI CE	PDL	ALTRI CD	ALTRI	AREA NON VOTO
<b>SOLO GLI ISCRITTI AI PARTITI 36%</b>	44%	41%	42%	38%	39%	41%	45%	38%	34%	32%
<b>TUTTI GLI ELETTORI 42%</b>	43%	48%	49%	46%	48%	49%	48%	43%	39%	39%
<b>NON INDICA 22%</b>	13%	11%	9%	16%	13%	10%	7%	19%	27%	29%

# SE OGGI SI SVOLGESSERO LE PRIMARIE PER SCEGLIERE IL LEADER DEL CENTROSINISTRA LE ANDREBBE A VOTARE?

Base: tutti gli intervistati



		PD	IDV	SEL	ALTRICS	UDC	ALTRICE	PDL	ALTRICD	ALTRI	AREA NON VOTO	
	<b>SI</b>	6%	30%	11%	13%	8%	1%	1%	1%	1%	1%	2%
	<b>NO</b>	72%	59%	71%	69%	76%	83%	87%	95%	81%	73%	69%
	<b>NON INDICA</b>	22%	11%	18%	18%	16%	16%	12%	4%	18%	26%	29%

## STIMA DELLA PARTECIPAZIONE ALLE PRIMARIE

**VOTANTI: CIRCA 3 MILIONI**

### DA DOVE ARRIVA LA PARTECIPAZIONE

