



**STIME DEL CONSENSO ELETTORALE  
E DEI FLUSSI DI VOTO 2008/2012**

**VERSO LE ELEZIONI POLITICHE**

**DICEMBRE 2012**

## METODOLOGIA DELLA RICERCA

Estensione territoriale: intero territorio nazionale

Universo di riferimento: popolazione maggiorenne.

Tipo di campione: rappresentativo per quote dell'universo di riferimento.

Criteri di calcolo ed articolazione del campione: campione rappresentativo dell'universo di riferimento per sesso, classi di età, area geografica.

Elaborazione dati: ponderazione all'universo di riferimento;

Criteri di estrazione dei numeri telefonici: estrazione casuale dagli elenchi telefonici.

Errore campionario:  $\pm 3,1\%$  in un intervallo di confidenza pari a  $2 \sigma$  ( $P=95\%$ ) e per la probabilità più negativa,  $P=Q=50$ .

Metodo di intervista: intervista telefonica (C.A.T.I.).

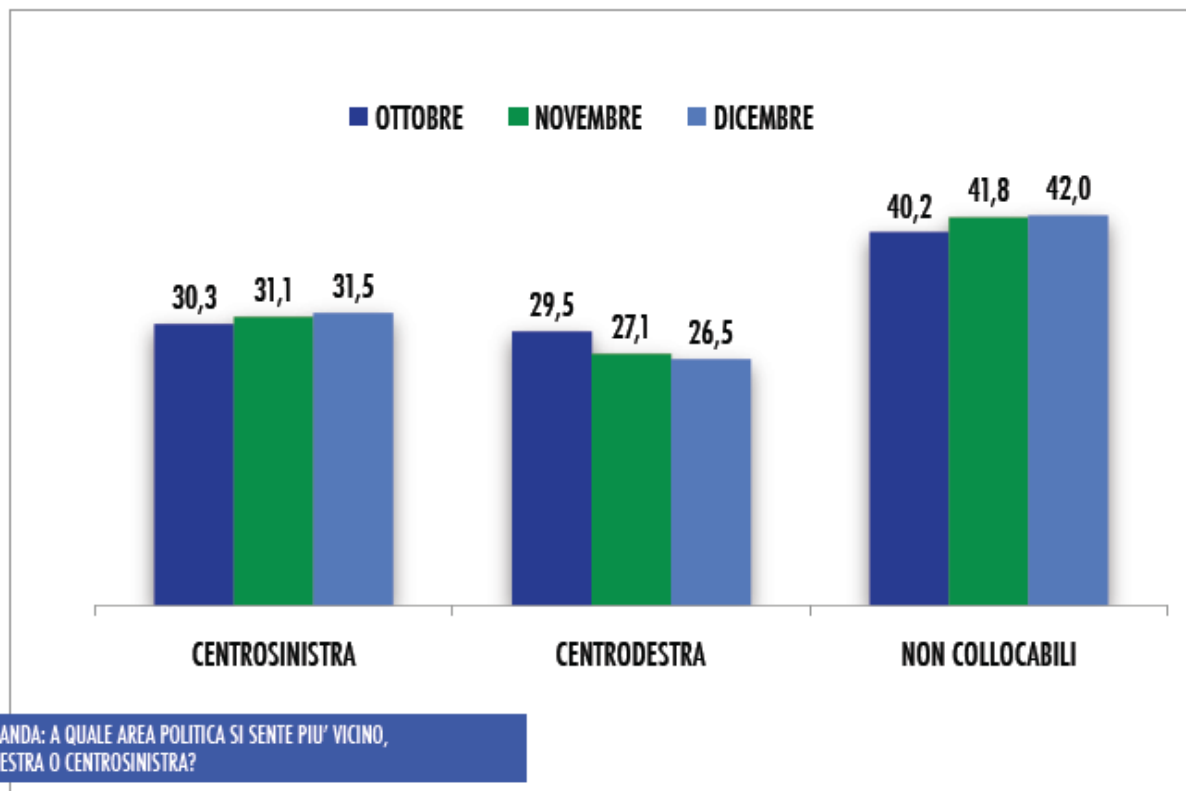
Interviste realizzate: 1.000

Committente: SKY

Data di realizzazione delle interviste: 6-7 dicembre 2012

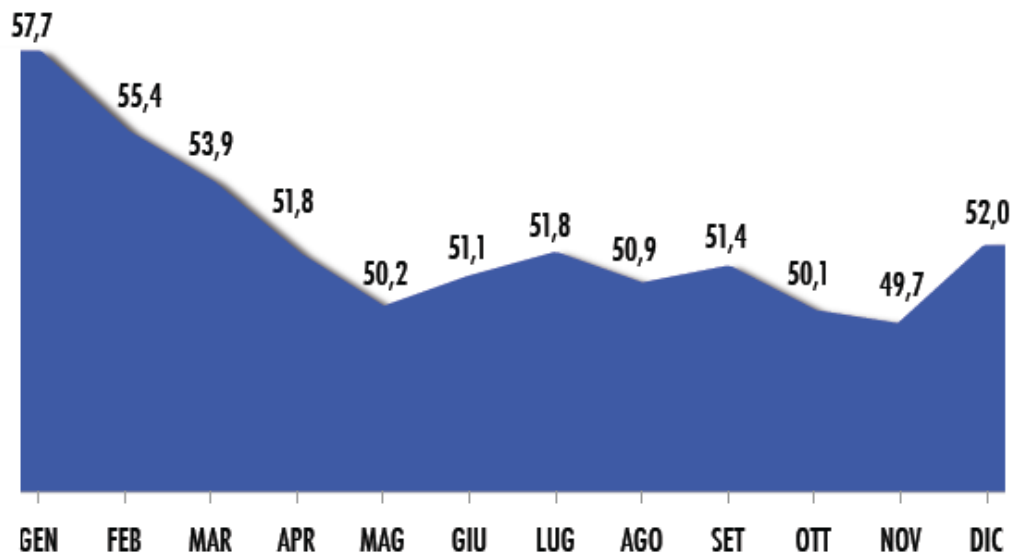
## AUTOCOLLOCAZIONE POLITICA

PERCENTUALE SUL TOTALE DEGLI ELETTORI



## L'AREA DEL CONSENSO\*

PERCENTUALE DI QUANTI DICHIARANO IL VOTO A UN PARTITO SUL TOTALE DEGLI ELETTORI

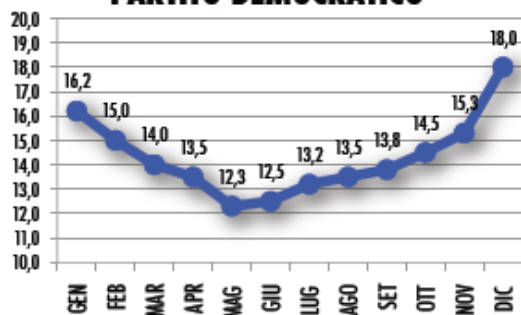


\*LA DOMANDA: SE SI VOTASSE OGGI  
PER LE ELEZIONI POLITICHE QUALE PARTITO VOTEREBBE?

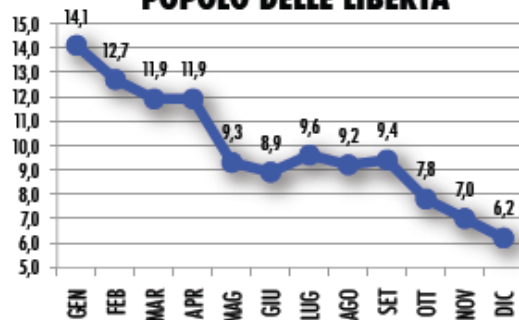
## IL CONSENSO ALLE SINGOLE FORZE POLITICHE

PERCENTUALE DI QUANTI DICHIARANO IL VOTO SUL TOTALE DEGLI ELETTORI

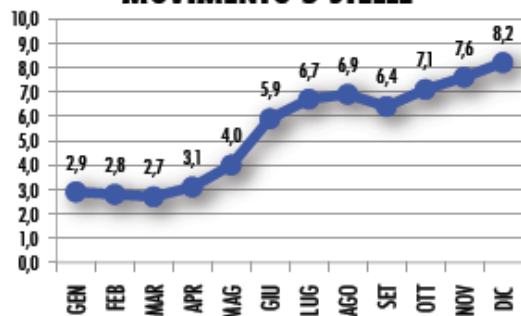
### PARTITO DEMOCRATICO



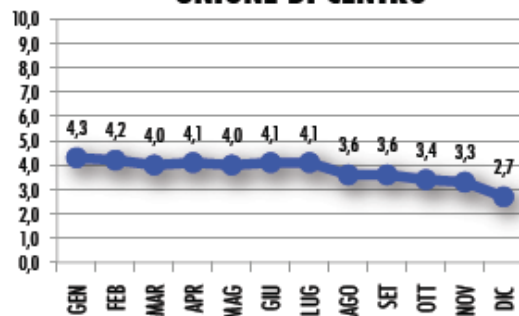
### POPOLO DELLE LIBERTA'



### MOVIMENTO 5 STELLE



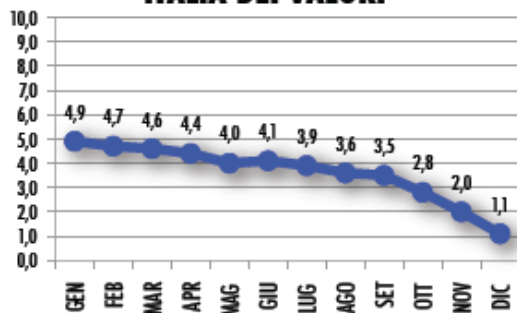
### UNIONE DI CENTRO



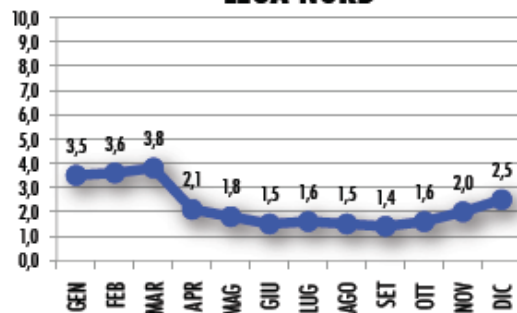
## IL CONSENSO ALLE SINGOLE FORZE POLITICHE

PERCENTUALE DI QUANTI DICHIARANO IL VOTO SUL TOTALE DEGLI ELETTORI

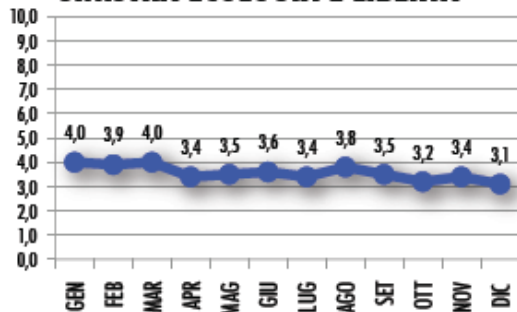
### ITALIA DEI VALORI



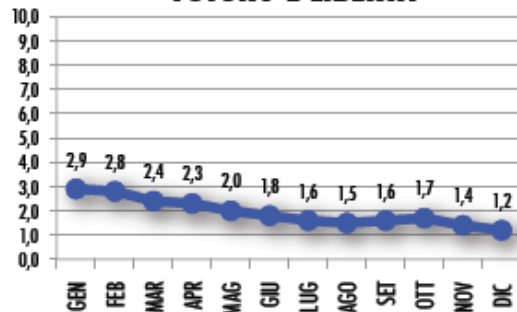
### LEGA NORD



### SINISTRA ECOLOGIA E LIBERTA'



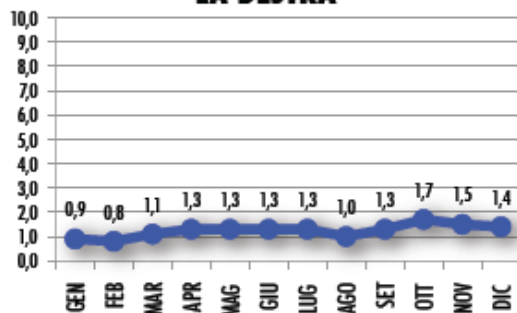
### FUTURO E LIBERTA'



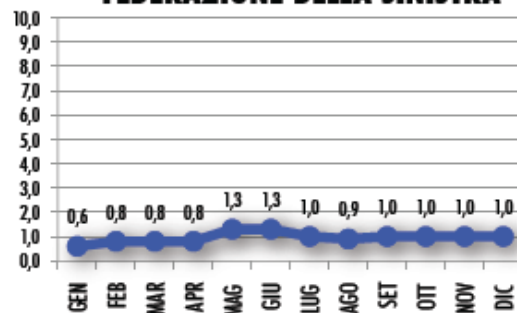
## IL CONSENSO ALLE SINGOLE FORZE POLITICHE

PERCENTUALE DI QUANTI DICHIARANO IL VOTO SUL TOTALE DEGLI ELETTORI

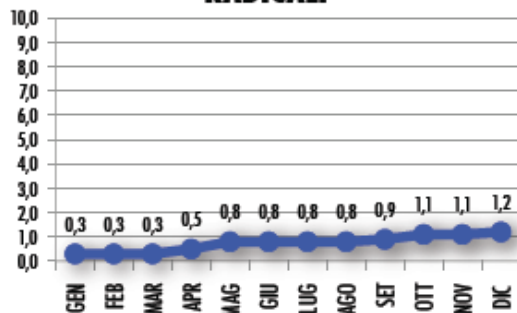
### LA DESTRA



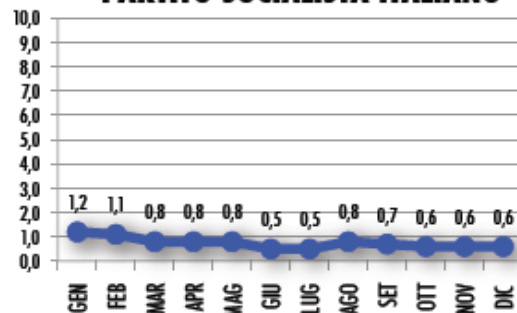
### FEDERAZIONE DELLA SINISTRA



### RADICALI



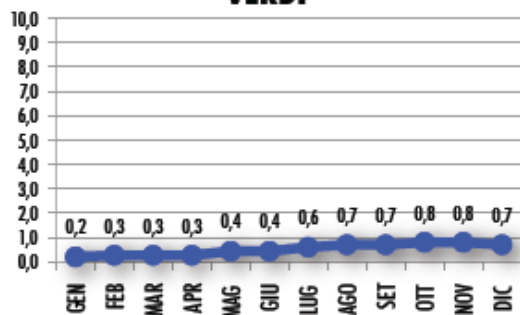
### PARTITO SOCIALISTA ITALIANO



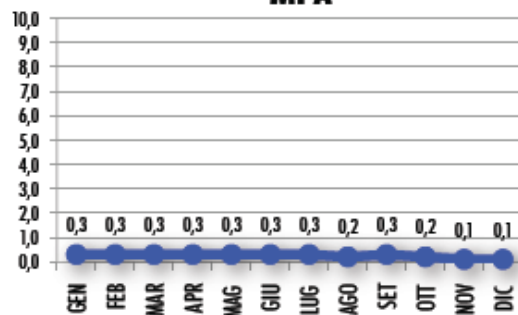
## IL CONSENSO ALLE SINGOLE FORZE POLITICHE

PERCENTUALE DI QUANTI DICHIARANO IL VOTO SUL TOTALE DEGLI ELETTORI

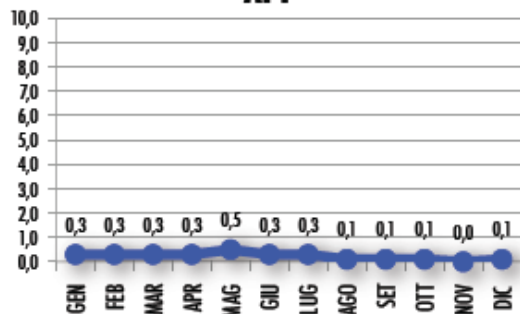
### VERDI



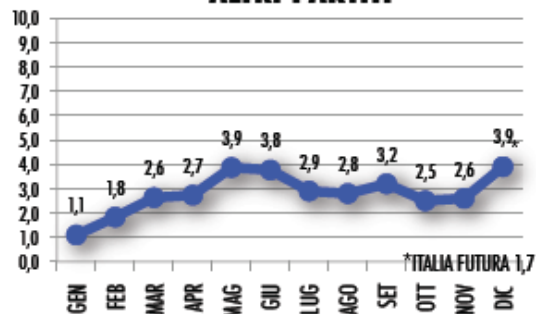
### MPA



### API



### ALTRI PARTITI





**STIME ELETTORALI\***

	<b>POL 2008</b>	GEN	FEB	MAR	APR	MAG	GIU	LUG	AGO	SET	OTT	NOV	<b>DIC 2012</b>
<b>PDL</b>	<b>37,4</b>	24,5	23,0	22,0	23,0	18,5	17,5	18,5	18,0	18,2	15,6	14,0	<b>11,9</b>
<b>LEGA</b>	<b>8,3</b>	6,0	6,5	7,0	4,0	3,5	3,0	3,1	3,0	2,8	3,2	4,1	<b>4,8</b>
<b>LA DESTRA</b>	<b>2,4</b>	1,5	1,5	2,0	2,5	2,5	2,5	2,5	2,0	2,5	3,4	3,1	<b>2,7</b>
<b>FLI</b>	-	5,0	5,0	4,5	4,5	4,0	3,5	3,1	2,9	3,2	3,3	2,8	<b>2,4</b>
<b>UDC</b>	<b>5,6</b>	7,5	7,5	7,5	8,0	8,0	8,0	7,9	7,0	7,1	6,8	6,6	<b>5,1</b>
<b>ITALIA FUTURA</b>	-	-	-	-	-	-	-	-	-	-	-	-	<b>3,3</b>
<b>PD</b>	<b>33,2</b>	28,0	27,0	26,0	26,0	24,5	24,5	25,5	26,5	26,9	28,9	30,8	<b>34,6</b>
<b>PSI</b>	<b>1,0</b>	2,0	2,0	1,5	1,5	1,5	1,0	1,0	1,5	1,3	1,2	1,3	<b>1,1</b>
<b>SEL (a)</b>	<b>3,1</b>	7,0	7,0	7,5	6,5	7,0	7,0	6,6	7,5	6,9	6,3	6,9	<b>6,0</b>
<b>FED SIN (a)</b>	-	1,0	1,5	1,5	1,5	2,5	2,5	1,9	1,7	1,9	2,0	2,1	<b>2,0</b>
<b>VERDI (a)</b>	-	0,5	0,5	0,5	0,5	1,0	1,0	1,2	1,3	1,3	1,5	1,7	<b>1,4</b>
<b>IDV</b>	<b>4,4</b>	8,5	8,5	8,5	8,5	8,0	8,0	7,5	7,0	6,8	5,5	4,1	<b>2,1</b>
<b>RADICALI</b>	-	0,5	0,5	0,5	1,0	1,5	1,5	1,5	1,6	1,7	2,1	2,2	<b>2,3</b>
<b>5 STELLE</b>	-	5,0	5,0	5,0	6,0	8,0	11,5	12,9	13,5	12,5	14,2	15,2	<b>15,7</b>
<b>ALTRI</b>	<b>4,6</b>	2,0	3,5	5,0	5,5	8,0	7,5	5,6	5,9	6,2	5,6	4,8	<b>4,6</b>
<b>NON VOTO - INCERTI</b>	<b>22,5</b>	42,3	44,6	46,1	48,2	49,8	48,9	48,2	49,1	48,6	49,9	50,3	<b>48,0</b>

\*LA DOMANDA: SE SI VOTASSE OGGI  
 PER LE ELEZIONI POLITICHE QUALE PARTITO VOTEREBBE?

(a) POLITICHE 2008 = SINISTRA ARCOBALENO

**COME CAMBIA LO SCENARIO POLITICO CON UNA "LISTA MONTI"**
**SENZA LISTA MONTI\***

<b>PDL</b>	<b>11,9</b>
<b>LEGA</b>	<b>4,8</b>
<b>LA DESTRA</b>	<b>2,7</b>
<b>FLI</b>	<b>2,4</b>
<b>UDC</b>	<b>5,1</b>
<b>ITALIA FUTURA</b>	<b>3,3</b>
<b>PD</b>	<b>34,6</b>
<b>PSI</b>	<b>1,1</b>
<b>SEL</b>	<b>6,0</b>
<b>FED SIN</b>	<b>2,0</b>
<b>VERDI</b>	<b>1,4</b>
<b>IDV</b>	<b>2,1</b>
<b>RADICALI</b>	<b>2,3</b>
<b>5 STELLE</b>	<b>15,7</b>
<b>ALTRI</b>	<b>4,4</b>

**NON VOTO - INCERTI 48,0**
**CON LA LISTA MONTI\*\***

<b>PDL</b>	<b>8,2</b>
<b>LEGA</b>	<b>4,7</b>
<b>LA DESTRA</b>	<b>2,5</b>
<b>FLI</b>	<b>1,8</b>
<b>UDC</b>	<b>3,5</b>
<b>LISTA MONTI</b>	<b>13,2</b>
<b>ITALIA FUTURA</b>	<b>1,8</b>
<b>PD</b>	<b>32,9</b>
<b>PSI</b>	<b>0,9</b>
<b>SEL</b>	<b>5,8</b>
<b>FED SIN</b>	<b>1,8</b>
<b>VERDI</b>	<b>1,3</b>
<b>IDV</b>	<b>1,8</b>
<b>RADICALI</b>	<b>2,1</b>
<b>5 STELLE</b>	<b>15,2</b>
<b>ALTRI</b>	<b>2,5</b>

**NON VOTO - INCERTI 46,3**

\*LA DOMANDA: SE SI VOTASSE OGGI  
 PER LE ELEZIONI POLITICHE QUALE PARTITO VOTEREBBE?

\*\*LA DOMANDA: SE SI PRESENTASSE ANCHE UNA LISTA  
 MONTI QUALE PARTITO VOTEREBBE?

## COME CAMBIANO GLI SCENARI IN BASE ALLE ALLEANZE

### SENZA LISTA MONTI

<b>PDL</b>	<b>11,9</b>
<b>LEGA</b>	<b>4,8</b>
<b>LA DESTRA</b>	<b>2,7</b>
<b>FLI</b>	<b>2,4</b>
<b>UDC</b>	<b>5,1</b>
<b>ITALIA FUTURA</b>	<b>3,3</b>
<b>PD</b>	<b>34,6</b>
<b>PSI</b>	<b>1,1</b>
<b>SEL</b>	<b>6,0</b>
<b>FED SIN</b>	<b>2,0</b>
<b>VERDI</b>	<b>1,4</b>
<b>IDV</b>	<b>2,1</b>
<b>RADICALI</b>	<b>2,3</b>
<b>5 STELLE</b>	<b>15,7</b>
<b>ALTRI</b>	<b>4,4</b>

**NON VOTO - INCERTI 48,0**

### IPOTESI 1

<b>BERSANI (PD-SEL-API-PSI)</b>	<b>41,8</b>
<b>BERLUSCONI (PDL-LEGA -LA DESTRA)</b>	<b>19,4</b>
<b>COALIZIONE DI CENTRO (FLI, UDC, ITALIA FUTURA)</b>	<b>10,8</b>
<b>GRILLO (MOVIMENTO 5 STELLE)</b>	<b>15,7</b>
<b>COALIZIONE DI SINISTRA (FED SIN - IDV - VERDI)</b>	<b>5,5</b>
<b>ALTRI</b>	<b>6,8</b>

## COME CAMBIANO GLI SCENARI IN BASE ALLE ALLEANZE

### SENZA LISTA MONTI

PDL	11,9
LEGA	4,8
LA DESTRA	2,7
FLI	2,4
UDC	5,1
ITALIA FUTURA	3,3
PD	34,6
PSI	1,1
SEL	6,0
FED SIN	2,0
VERDI	1,4
IDV	2,1
RADICALI	2,3
5 STELLE	15,7
ALTRI	4,4

### IPOTESI 2

<b>BERSANI (PD-SEL-API-PSI) + (FED SIN-VERDI-IDV)</b>	<b>47,3</b>
<b>BERLUSCONI (PDL-LEGA -LA DESTRA)</b>	<b>19,4</b>
<b>COALIZIONE DI CENTRO (FLI, UDC, ITALIA FUTURA)</b>	<b>10,8</b>
<b>GRILLO (MOVIMENTO 5 STELLE)</b>	<b>15,7</b>
<b>ALTRI</b>	<b>6,8</b>

## COME CAMBIANO GLI SCENARI IN BASE ALLE ALLEANZE

### SENZA LISTA MONTI

<b>PDL</b>	<b>11,9</b>
<b>LEGA</b>	<b>4,8</b>
<b>LA DESTRA</b>	<b>2,7</b>
<b>FLI</b>	<b>2,4</b>
<b>UDC</b>	<b>5,1</b>
<b>ITALIA FUTURA</b>	<b>3,3</b>
<b>PD</b>	<b>34,6</b>
<b>PSI</b>	<b>1,1</b>
<b>SEL</b>	<b>6,0</b>
<b>FED SIN</b>	<b>2,0</b>
<b>VERDI</b>	<b>1,4</b>
<b>IDV</b>	<b>2,1</b>
<b>RADICALI</b>	<b>2,3</b>
<b>5 STELLE</b>	<b>15,7</b>
<b>ALTRI</b>	<b>4,4</b>

### IPOTESI 3

<b>BERSANI (PD-SEL-API-PSI) + (UDC-FLI-ITALIA FUTURA)</b>	<b>52,6</b>
<b>BERLUSCONI (PDL-LEGA -LA DESTRA)</b>	<b>19,4</b>
<b>GRILLO (MOVIMENTO 5 STELLE)</b>	<b>15,7</b>
<b>COALIZIONE DI SINISTRA (FED SIN - IDV - VERDI)</b>	<b>5,5</b>
<b>ALTRI CANDIDATI</b>	<b>6,8</b>

**COME CAMBIANO GLI SCENARI IN BASE ALLE ALLEANZE**
**CON LA LISTA MONTI**

<b>PDL</b>	<b>8,2</b>
<b>LEGA</b>	<b>4,7</b>
<b>LA DESTRA</b>	<b>2,5</b>
<b>FLI</b>	<b>1,8</b>
<b>UDC</b>	<b>3,5</b>
<b>LISTA MONTI</b>	<b>13,2</b>
<b>ITALIA FUTURA</b>	<b>1,8</b>
<b>PD</b>	<b>32,9</b>
<b>PSI</b>	<b>0,9</b>
<b>SEL</b>	<b>5,8</b>
<b>FED SIN</b>	<b>1,8</b>
<b>VERDI</b>	<b>1,3</b>
<b>IDV</b>	<b>1,8</b>
<b>RADICALI</b>	<b>2,1</b>
<b>5 STELLE</b>	<b>15,2</b>
<b>ALTRI</b>	<b>2,5</b>

**IPOTESI 1**

<b>BERSANI (PD-SEL-API-PSI)</b>	<b>39,7</b>
<b>BERLUSCONI (PDL-LEGA-LA DESTRA)</b>	<b>15,4</b>
<b>MONTI (FLI, UDC, LISTA MONTI - ITALIA FUTURA)</b>	<b>20,3</b>
<b>GRILLO (MOVIMENTO 5 STELLE)</b>	<b>15,2</b>
<b>COALIZIONE DI SINISTRA (FED SIN - IDV - VERDI)</b>	<b>4,9</b>
<b>ALTRI</b>	<b>4,5</b>

## COME CAMBIANO GLI SCENARI IN BASE ALLE ALLEANZE

### CON LA LISTA MONTI

<b>PDL</b>	<b>8,2</b>
<b>LEGA</b>	<b>4,7</b>
<b>LA DESTRA</b>	<b>2,5</b>
<b>FLI</b>	<b>1,8</b>
<b>UDC</b>	<b>3,5</b>
<b>LISTA MONTI</b>	<b>13,2</b>
<b>ITALIA FUTURA</b>	<b>1,8</b>
<b>PD</b>	<b>32,9</b>
<b>PSI</b>	<b>0,9</b>
<b>SEL</b>	<b>5,8</b>
<b>FED SIN</b>	<b>1,8</b>
<b>VERDI</b>	<b>1,3</b>
<b>IDV</b>	<b>1,8</b>
<b>RADICALI</b>	<b>2,1</b>
<b>5 STELLE</b>	<b>15,2</b>
<b>ALTRI</b>	<b>2,5</b>

### IPOTESI 2

<b>BERSANI (PD-SEL-API-PSI) + (FED SIN-VERDI-IDV)</b>	<b>44,6</b>
<b>BERLUSCONI (PDL-LEGA -LA DESTRA)</b>	<b>15,4</b>
<b>MONTI (FLI, UDC, LISTA MONTI-ITALIA FUTURA)</b>	<b>20,3</b>
<b>GRILLO (MOVIMENTO 5 STELLE)</b>	<b>15,2</b>
<b>ALTRI</b>	<b>4,5</b>

## COME CAMBIANO GLI SCENARI IN BASE ALLE ALLEANZE

### CON LA LISTA MONTI

<b>PDL</b>	<b>8,2</b>
<b>LEGA</b>	<b>4,7</b>
<b>LA DESTRA</b>	<b>2,5</b>
<b>FLI</b>	<b>1,8</b>
<b>UDC</b>	<b>3,5</b>
<b>LISTA MONTI</b>	<b>13,2</b>
<b>ITALIA FUTURA</b>	<b>1,8</b>
<b>PD</b>	<b>32,9</b>
<b>PSI</b>	<b>0,9</b>
<b>SEL</b>	<b>5,8</b>
<b>FED SIN</b>	<b>1,8</b>
<b>VERDI</b>	<b>1,3</b>
<b>IDV</b>	<b>1,8</b>
<b>RADICALI</b>	<b>2,1</b>
<b>5 STELLE</b>	<b>15,2</b>
<b>ALTRI</b>	<b>2,5</b>

### IPOTESI 3

<b>BERSANI (PD-SEL-API-PSI) + (UDC-FLI-MONTI-IT.FUT)</b>	<b>60,0</b>
<b>BERLUSCONI (PDL-LEGA -LA DESTRA)</b>	<b>15,4</b>
<b>GRILLO (MOVIMENTO 5 STELLE)</b>	<b>15,2</b>
<b>COALIZIONE DI SINISTRA (FED SIN - IDV - VERDI)</b>	<b>4,9</b>
<b>ALTRI CANDIDATI</b>	<b>4,5</b>