

L'OSSERVATORIO

3 Dicembre 2013

CATEGORIA: ECONOMIA

**NON PROFIT:
L'ITALIA CHE VA.**

TECNE[®]
conoscenze e strategie

I NUMERI DEL NON PROFIT

Nonostante la crisi il “non profit” ha visto crescere le unità attive (+28%) e gli addetti (+39,4%). In positivo anche il saldo dei lavoratori esterni e di quelli temporanei (+169,4% e +48,1%). I volontari impegnati nel non profit sono aumentati del 43,5%. Il contributo al PIL nazionale nel 2011 è stato pari al 3,4% con un incremento, in 10 anni, del 122,6%.

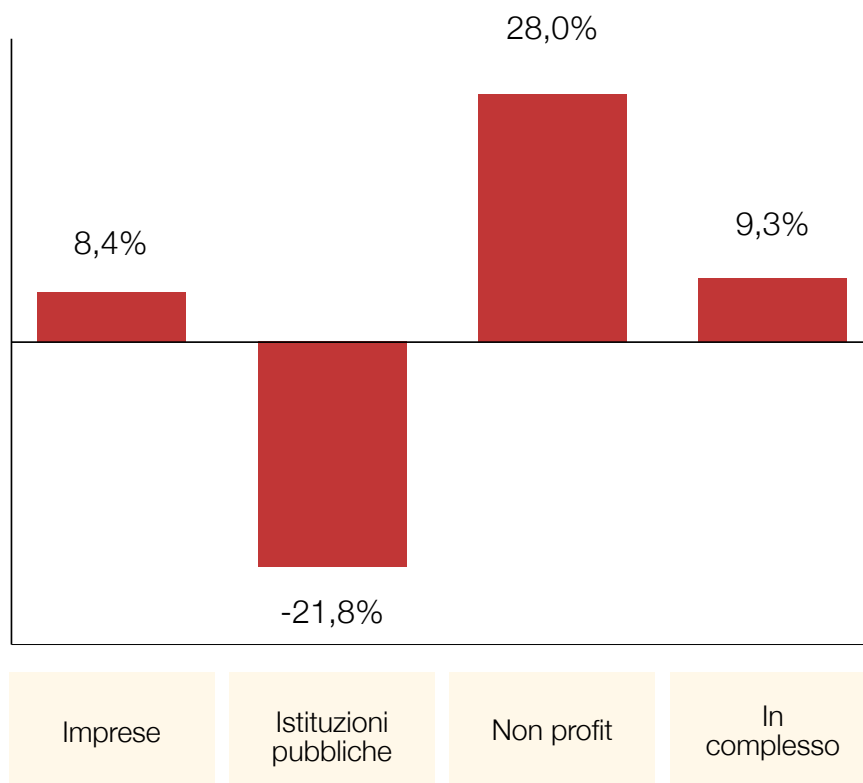
UNITA' ATTIVE	(301mila)	+ 28,0%
ADDETTI	(681mila)	+ 39,4%
LAVORATORI ESTERNI	(271mila)	+ 169,4%
LAVORATORI TEMPORANEI	(6mila)	+ 48,1%
VOLONTARI	(4,8 milioni)	+ 43,5%
CONTRIBUTO AL PIL		+ 122,6%
QUOTA DEL PIL NAZIONALE (2011)		3,4%

SI AFFERMA IL PRIVATO: QUELLO SOCIALE

Tra il 2001 e il 2011 le unità giuridico-economiche (cioè le organizzazioni economiche) sono cresciute del 9,3%. Il contributo più importante all'incremento è venuto dal non profit (+ 28%). Più debole il contributo delle imprese (+8,4%) mentre le istituzioni pubbliche fanno registrare un decremento (-21,8%).

UNITA' GIURIDICO-ECONOMICHE

VARIAZIONI PERCENTUALI 2011/2001



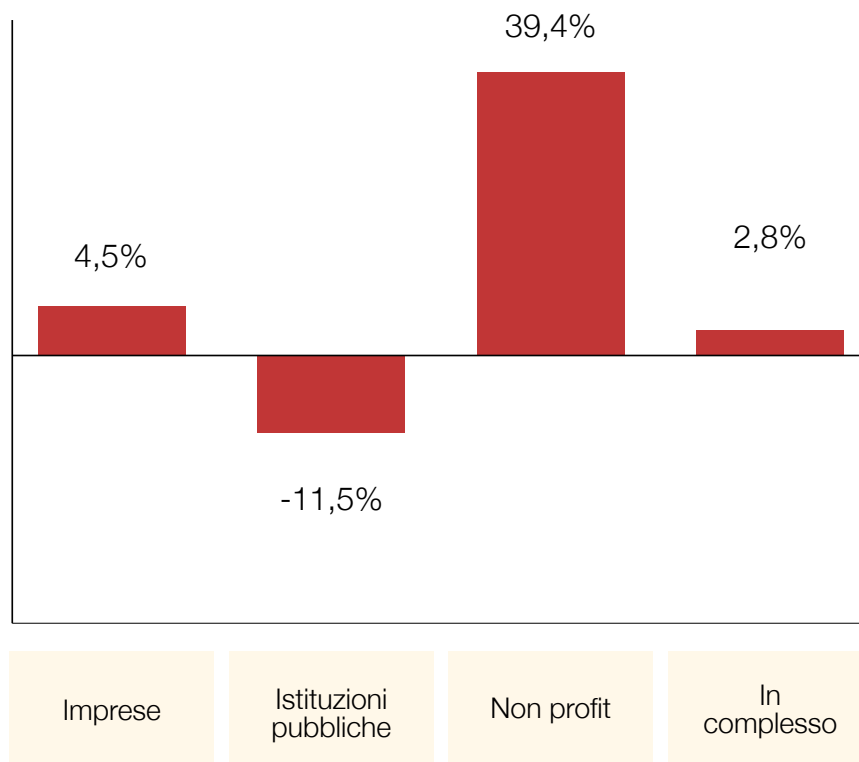
SALE L'OCCUPAZIONE NEL NON PROFIT: IN DIECI ANNI +39,4%

In dieci anni gli occupati nel non profit sono cresciuti del 39,4%,
rispetto a una media del 2,8%.

Nello stesso arco di tempo gli addetti delle imprese
sono aumentati del 4,5% mentre quelli delle istituzioni pubbliche
hanno fatto registrare una contrazione dell'11,5%.

ADDETTI NELLE IMPRESE, NELLE ISTITUZIONI PUBBLICHE E NEL NON PROFIT

VARIAZIONI PERCENTUALI 2011/2001



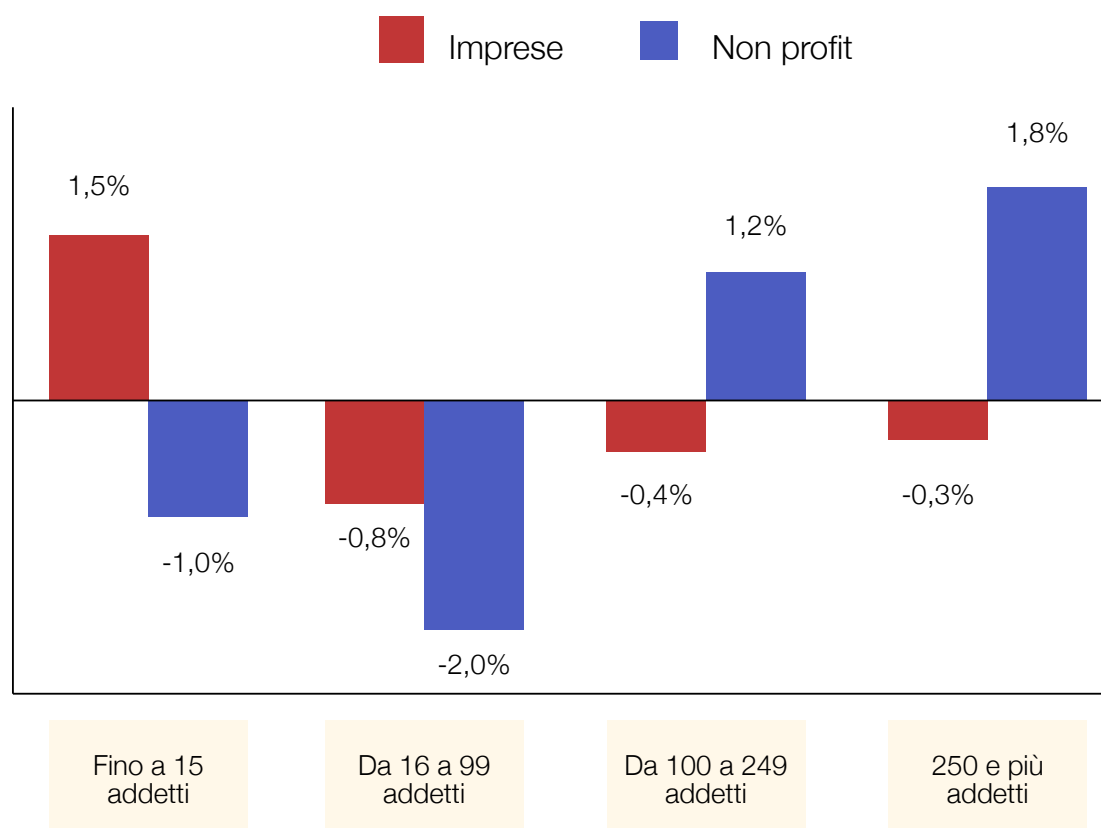
MENTRE L'IMPRESA SI FA PICCOLA, IL NON PROFIT SI FA GRANDE

Tra il 2001 e il 2011 la quota di occupati nelle imprese con meno di 100 dipendenti è aumentata mentre è diminuita la quota di occupati in quelle più grandi.

Il non profit ha seguito la dinamica opposta: l'occupazione è cresciuta in particolare nelle organizzazioni con più di 100 addetti.

OCCUPATI PER CLASSI DI ADDETTI NELLE IMPRESE E NEL NON PROFIT

VARIAZIONI PERCENTUALI 2011/2001



IL NON PROFIT SI SPECIALIZZA: PIU' SOCIOSANITARIO E ISTRUZIONE

Tra il 2001 e il 2011 la crescita dell'occupazione nel non profit ha riguardato in particolare il settore sociosanitario e l'istruzione.

Nelle imprese è invece calata drasticamente l'occupazione dell'industria e delle costruzioni, compensata dalla crescita degli occupati nel commercio e nei servizi alle imprese.

OCCUPATI PER SETTORE DI ATTIVITA'

VARIAZIONI PERCENTUALI 2011/2001

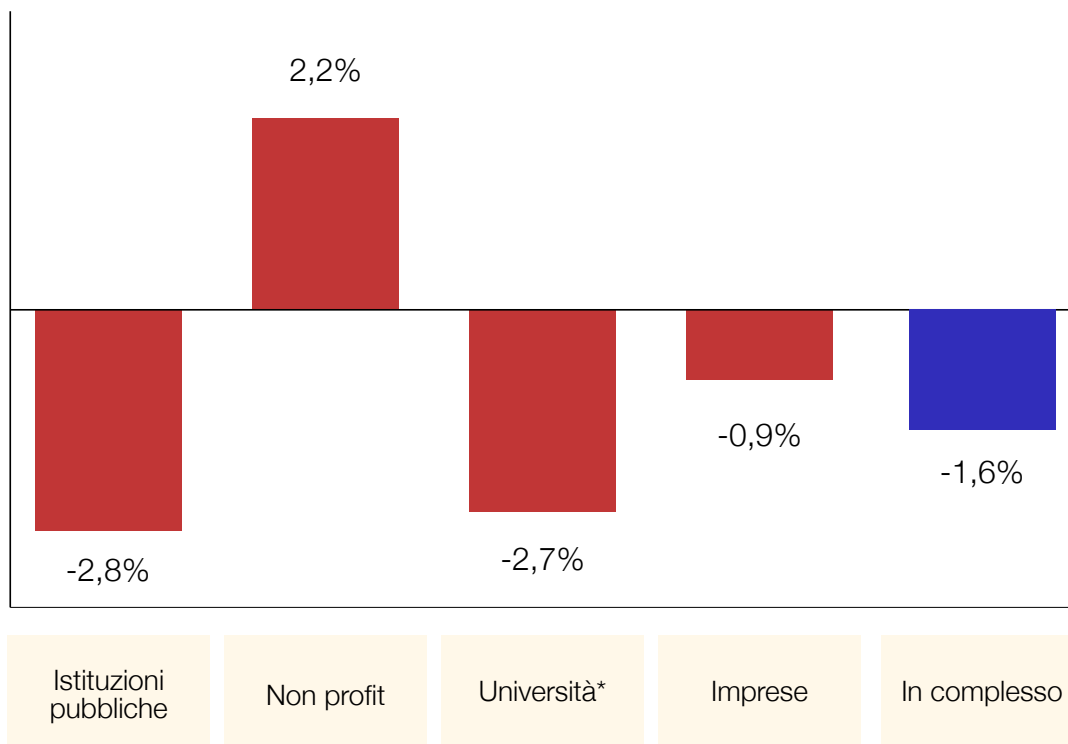
	Imprese	Istituzioni pubbliche	Non profit
Attività agricole e manifatturiere	-0,2%	-0,2%	-1,0%
Industria e costruzioni	-7,1%		-0,2%
Commercio, alberghi e costruzioni	3,3%		-0,4%
Servizi alle imprese	2,6%	-0,1%	0,1%
Pubblica amministrazione		-0,5%	
Istruzione	0,1%	0,5%	5,6%
Sanità e assistenza sociale	0,8%	0,8%	3,0%
Altri servizi	0,5%	-0,5%	-7,1%

CALANO GLI INVESTIMENTI IN R&S: -1,6%. PER IL NON PROFIT + 2,2%

Tra il 2011 e il 2010 gli investimenti in ricerca e sviluppo delle istituzioni non profit sono cresciute del 2,2% mentre il settore pubblico ha avuto una contrazione del 2,8%. In calo anche gli investimenti delle imprese dello 0,9%.

INVESTIMENTI IN RICERCA E SVILUPPO

VARIAZIONI PERCENTUALI 2011/2001



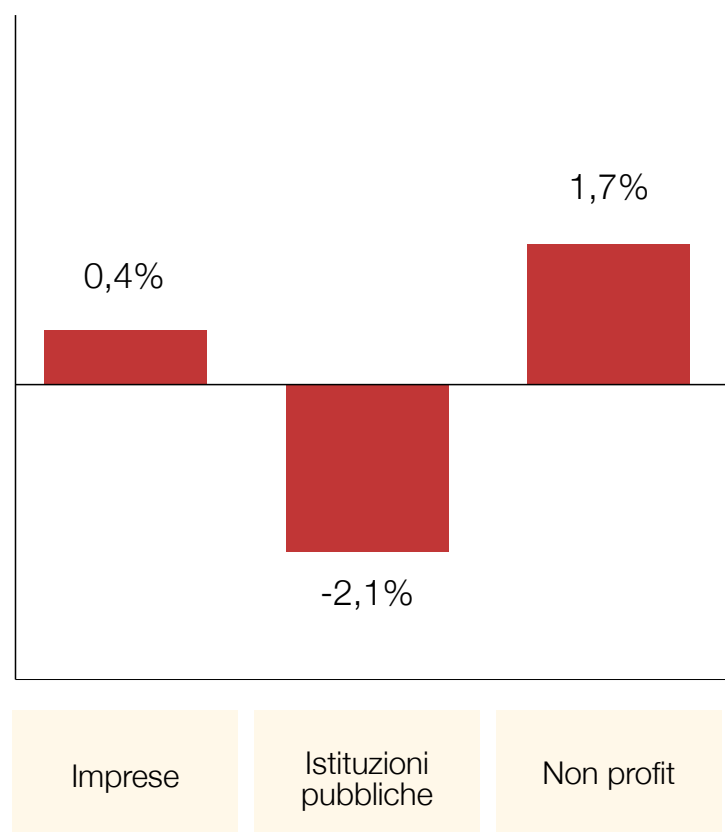
*Per l'Università la variazione si riferisce al 2010 sul 2009

DAL COMPARTO NON PROFIT IL 41% DELLE NUOVE OFFERTE DI LAVORO

Il contributo all'occupazione considera le offerte di lavoro provenienti da ciascuno dei tre settori. Si evidenzia la crescita del non profit (+1,7%) rispetto alle imprese (+0,4%) e al calo delle istituzioni pubbliche (-2,1%). Dal non profit è arrivato il 41% delle nuove offerte di lavoro.

QUOTA DI OCCUPATI SUL TOTALE

DIFFERENZE PERCENTUALI 2011/2001



IN 10 ANNI IL CONTRIBUTO AL PIL NAZIONALE E' CRESCIUTO DEL 122,6%

La quota del comparto non profit sul PIL nazionale, nel 2011 è stata pari al 3,4%.
La variazione del contributo al PIL tra il 2001 e il 2011 è stata del +122,6%

CONTRIBUTO DEL COMPARTO NON PROFIT AL PIL NAZIONALE

IN PERCENTUALE – ANNO 2011

Quota di pil sul totale

3,4%

Variazione del contributo al Pil 2011/2001

+ 122,6%

www.tecne-italia.it
www.t-mag.it
comunicazioni@tecne-italia.it
redazione@t-mag.it