

**PROSPETTIVE ECONOMICHE
DELLE FAMIGLIE PER IL 2022**

GENNAIO **2022**

ABSTRACT

Nel 2021 la spesa media mensile delle famiglie per l'acquisto di beni e servizi, al netto del computo degli affitti figurativi, è cresciuta del +7%. Nel complesso, gli italiani hanno speso circa 38 miliardi di euro in più rispetto al 2020.

A sostenere la ripresa dei consumi hanno contribuito l'allentamento delle restrizioni dettate dall'emergenza sanitaria e il parziale recupero dei redditi delle famiglie (+1,1%) dopo il netto calo registrato nel 2020 (-2,6%).

A far crescere i consumi più velocemente dei redditi ha contribuito il miglioramento della fiducia economica che ha spinto le famiglie a ridurre la quota di risparmio cautelativo.

Senza significative variazioni del tasso d'inflazione rispetto al 2021, la stima per il 2022 è di una crescita dei consumi del +5%, riportando i livelli della spesa su valori prossimi a quelli del 2019.

La crescita attesa equivale a circa 30 miliardi di euro in più rispetto al 2021.

Il ritorno ai livelli pre-pandemia potrebbe far registrare, però, un deciso rallentamento a fronte di un elevato aumento dei prezzi al consumo, spinti dalla crescita dei costi energetici.

Per il 2022 la stima è di un tasso d'inflazione medio compreso tra +4,5% e +5,5%

Con un tasso d'inflazione medio pari al +5% le ricadute sui bilanci familiari sarebbero pesanti: a parità di volume d'acquisto, le maggiori spese sarebbero pari a 1.464 euro l'anno in più a famiglia mentre per una famiglia di 5 persone (2 genitori e 3 figli) il tradizionale carrello della spesa costerebbe oltre 2.000 euro in più l'anno.

Le conseguenti strategie di contenimento potrebbero portare a una frenata della dinamica positiva dei consumi che ridurrebbe la crescita attesa dal +5% al +2%.

I PRINCIPALI DATI

+38 MLD DI EURO
LA CRESCITA DELLA SPESA
PER CONSUMI DI BENI E SERVIZI NEL 2021

+5%
LA CRESCITA DEI CONSUMI NEL 2022
(+30 MLD RISPETTO AL 2021)
SE L'INFLAZIONE RESTA SUI VALORI DEL 2021

+4,5% - +5,5%
LA STIMA DELL'INFLAZIONE NEL 2022

+2%
LA CRESCITA DEI CONSUMI NEL 2022
CON INFLAZIONE AL +5%

+1.464 EURO L'ANNO
IL COSTO IN PIU' A FAMIGLIA

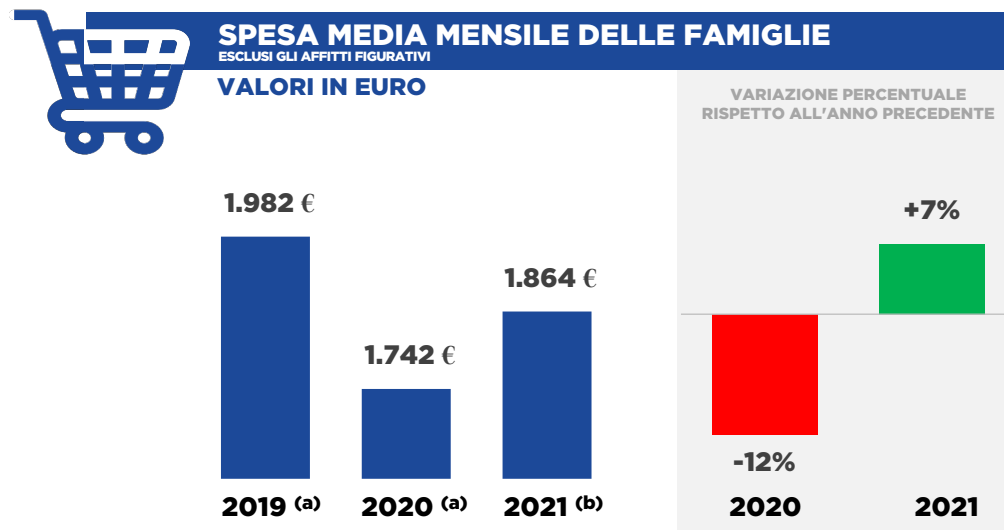
IL CARRELLO DELLA SPESA

Nel 2021 la spesa media mensile delle famiglie, al netto del computo degli affitti figurativi¹, è cresciuta del +7%, dopo la contrazione registrata nel 2020 (-12%).

Nel complesso, gli italiani hanno speso circa 38 miliardi di euro in più rispetto al 2020 grazie alla ripresa dei consumi non alimentari. Il recupero, però, è stato parziale e la spesa delle famiglie è ancora sotto i livelli del 2019 per circa 36 miliardi di euro.

Il maggiore incremento della spesa è stato nel nord est, nelle coppie senza figli della classe d'età 35-64 anni e in quelle dove la persona di riferimento è un lavoratore dipendente con un inquadramento alto o medio.

¹ Se si considerano gli affitti figurativi la spesa delle famiglie nel 2020 è diminuita del -9% e nel 2021 è cresciuta del +5%



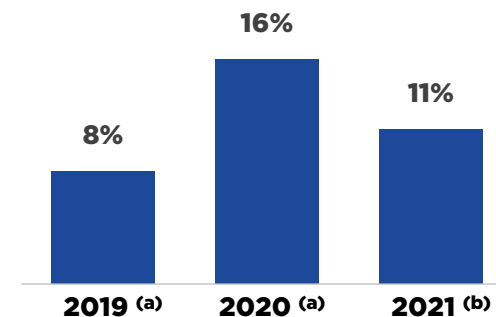
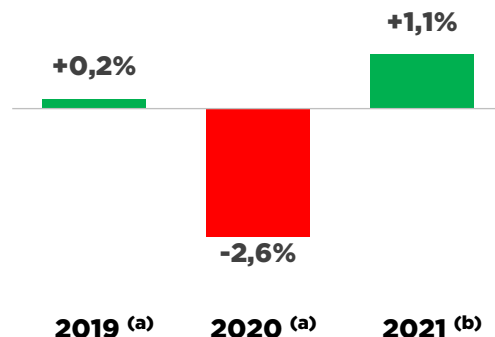
AREA GEOGRAFICA	VALORI IN EURO			VARIAZIONE % RISPETTO ALL'ANNO PRECEDENTE	
	2019 (a)	2020 (a)	2021 (b)	2020	2021
NORD OVEST	2.183 €	1.883 €	2.024 €	-14%	+7%
NORD EST	2.165 €	1.911 €	2.057 €	-12%	+8%
CENTRO	2.049 €	1.797 €	1.922 €	-12%	+7%
SUD	1.651 €	1.462 €	1.551 €	-11%	+6%
ISOLE	1.639 €	1.499 €	1.597 €	-9%	+7%

TIPOLOGIA DI FAMIGLIA	VALORI IN EURO			VARIAZIONE % RISPETTO ALL'ANNO PRECEDENTE	
	2019 (a)	2020 (a)	2021 (b)	2020	2021
COPIA SENZA FIGLI 65 ANNI E OLTRE	1.918 €	1.632 €	1.725 €	-15%	6%
COPIA SENZA FIGLI 35-64 ANNI	2.244 €	1.979 €	2.135 €	-12%	8%
COPIA CON 1 FIGLIO	2.427 €	2.151 €	2.313 €	-11%	8%
COPIA CON 2 FIGLI	2.716 €	2.323 €	2.503 €	-14%	8%
COPIA CON 3 FIGLI	2.909 €	2.572 €	2.760 €	-12%	7%

REDDITI E FIDUCIA ECONOMICA

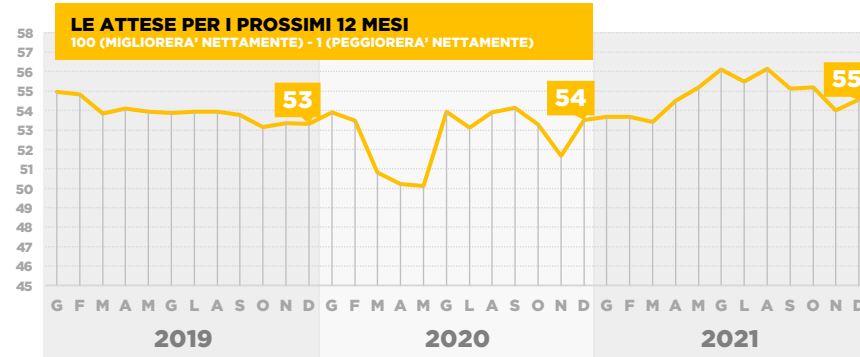
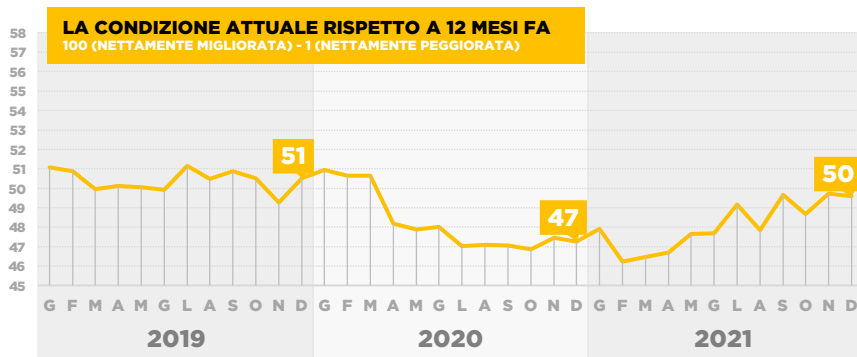
A sostenere la ripresa dei consumi hanno contribuito l'allentamento delle restrizioni dettate dall'emergenza sanitaria e il parziale recupero dei redditi delle famiglie (+1,1%) dopo il netto calo registrato nel 2020 (-2,6%). In termini reali la contrazione dei redditi tra il 2020 e il 2019 è stata di -29.5 miliardi di euro. Di questi solo 11.5 miliardi sono stati recuperati nel corso del 2021.

A far crescere i consumi più velocemente dei redditi ha contribuito il miglioramento della fiducia economica, sia dal punto di vista della valutazione della condizione attuale, sia in termini di attese per i prossimi 12 mesi. Il miglioramento della fiducia economica ha spinto le famiglie a ridurre la quota di risparmio cautelativo, in calo di 5 punti percentuali rispetto al 2020.



(a) Elaborazioni Tecne su dati Istat - (b) Stime Tecne

LA SITUAZIONE ECONOMICA DELLA FAMIGLIA - INDICE



PROSPETTIVE PER IL 2022

Se il tasso di inflazione si mantiene sui livelli del 2021 (+1,9%) la stima è di una crescita dei consumi pari al +5% rispetto all'anno precedente, riportando i livelli della spesa delle famiglie per beni e servizi su valori prossimi a quelli del 2019².

L'incremento equivale a circa 30 miliardi di euro in più rispetto al 2021.

Il ritorno ai livelli pre-pandemia potrebbe, però, far registrare una forte frenata a fronte di un elevato aumento dei prezzi al consumo, spinti dalla crescita dei costi energetici.

Per il 2022 la stima è di un tasso d'inflazione medio annuo compreso tra +4,5% e +5,5%.

Con un tasso d'inflazione al 5% le ricadute sui bilanci familiari sarebbero pesanti. A parità di volume d'acquisto, le maggiori spese sarebbero pari a 1.464 euro l'anno in più a famiglia.

Il tasso d'inflazione non si scaricherebbe con la stessa intensità su tutte le tipologie familiari ma avrebbe impatti maggiori su famiglie di pensionati, su quelle numerose e su quelle a reddito basso e medio-basso. Per una famiglia di 5 persone (2 genitori e 3 figli) il carrello della spesa, a parità di acquisti di beni e servizi, potrebbe crescere di oltre 2.000 euro l'anno.

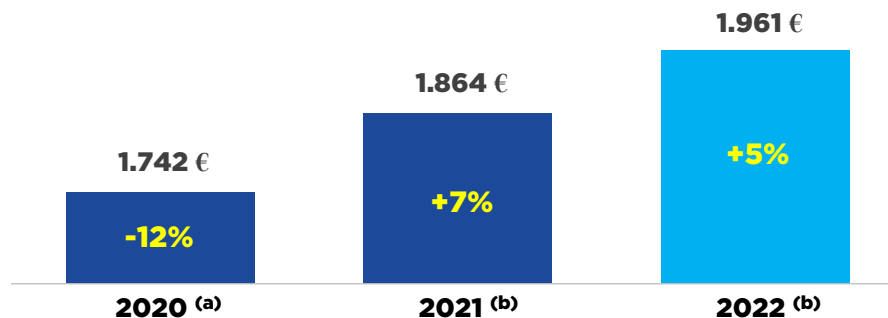
Le conseguenti strategie di riequilibrio dei bilanci familiari inciderebbero in modo significativo sull'acquisto di beni e servizi comprimibili, determinando una frenata alla dinamica positiva dei consumi che ridurrebbe la crescita attesa, in termini reali, dal +5% al +2%.

² La stima si basa sul ciclo dei contagi della pandemia registrato nel 2021 (con il conseguente comportamento dei consumatori), una crescita dei redditi disponibili delle famiglie (in termini reali) tra +1,4% e +1,5%, e la propensione al risparmio delle famiglie consumatrici tra il 9% e l'11%

SPESA MEDIA MENSILE DELLE FAMIGLIE - STIME 2022

SENZA VARIAZIONI SIGNIFICATIVE DEL TASSO D'INFLAZIONE - ESCLUSI GLI AFFITTI FIGURATIVI

ALL'INTERNO DELLE BARRE GRAFICO (IN GIALLO) VARIAZIONE PERCENTUALE RISPETTO ALL'ANNO PRECEDENTE



INFLAZIONE MEDIA ANNUA - STIME 2022

